

Relatório Resumido da Execução Orçamentária



ESTADO DA BAHIA
MUNICÍPIO DE BREJÕES
Balanco Orçamentário

RREO – Anexo I (LRF, Art. 52, inciso I, alíneas "a" e "b" do inciso II e §1º)

SETEMBRO-OUTUBRO/2023

R\$ 1,00

RECEITAS	PREVISÃO INICIAL	PREVISÃO ATUALIZADA (a)	RECEITAS REALIZADAS				SALDO A REALIZAR (a-c)
			Até o Bimestre (b)	% (b/a)	Até o Bimestre (c)	% (c/a)	
RECEITAS (EXCETO INTRA-ORÇAMENTÁRIAS) (I)	70.374.696,00	70.374.696,00	8.227.129,94	11,69	47.317.393,44	67,24	23.057.302,56
Receitas Correntes.	68.759.696,00	68.759.696,00	8.227.129,94	11,96	47.115.425,16	68,52	21.644.270,84
Impostos, Taxas e Contribuições de Melhoria	2.756.000,00	2.756.000,00	226.331,79	8,21	1.604.326,36	58,21	1.151.673,64
Impostos	2.536.000,00	2.536.000,00	225.762,55	8,90	1.517.938,27	59,85	1.018.061,73
Taxas	210.000,00	210.000,00	569,24	0,27	86.388,09	41,13	123.611,91
Contribuição de Melhoria	10.000,00	10.000,00	0,00	0,00	0,00	0,00	10.000,00
Receita Patrimonial	31.000,00	31.000,00	25.713,97	82,94	179.548,01	579,18	-148.548,01
Valores Mobiliários	31.000,00	31.000,00	25.713,97	82,94	179.548,01	579,18	-148.548,01
Receita de Serviços	375.000,00	375.000,00	77.561,03	20,68	182.132,19	48,56	192.867,81
Serviços Administrativos e Comerciais Gerais	15.000,00	15.000,00	0,00	0,00	0,00	0,00	15.000,00
Serviços e Atividades Referentes à Saúde	350.000,00	350.000,00	77.561,03	22,16	182.132,19	52,03	167.867,81
Outros Serviços	10.000,00	10.000,00	0,00	0,00	0,00	0,00	10.000,00
Transferências Correntes	65.557.696,00	65.557.696,00	7.897.523,15	12,04	45.010.002,95	68,65	20.547.693,05
Transferências da União e de suas Entidades	46.069.000,00	46.069.000,00	5.242.198,20	11,37	31.454.153,73	68,27	14.614.846,27
Transferências dos Estados e do Distrito Federal e de suas Entidades	5.488.696,00	5.488.696,00	847.479,33	15,44	3.874.474,78	70,59	1.614.221,22
Transferências de Outras Instituições Públicas	14.000.000,00	14.000.000,00	1.807.845,62	12,91	9.681.374,44	69,15	4.318.625,56
Outras Receitas Correntes	40.000,00	40.000,00	0,00	0,00	139.415,65	348,53	-99.415,65
Multas Administrativas, Contratuais e Judiciais	20.000,00	20.000,00	0,00	0,00	135.760,69	678,80	-115.760,69
Indenizações, Restituições e Ressarcimentos	20.000,00	20.000,00	0,00	0,00	3.654,96	18,27	16.345,04
Receitas de Capital	1.615.000,00	1.615.000,00	0,00	0,00	201.968,28	12,50	1.413.031,72
Alienação de Bens	115.000,00	115.000,00	0,00	0,00	0,00	0,00	115.000,00
Alienação de Bens Móveis	110.000,00	110.000,00	0,00	0,00	0,00	0,00	110.000,00
Alienação de Bens Imóveis	5.000,00	5.000,00	0,00	0,00	0,00	0,00	5.000,00
Transferências de Capital	1.500.000,00	1.500.000,00	0,00	0,00	201.968,28	13,46	1.298.031,72
Transferências da União e de suas Entidades	1.350.000,00	1.350.000,00	0,00	0,00	201.968,28	14,96	1.148.031,72
Transferências dos Estados e do Distrito Federal e de suas Entidades	150.000,00	150.000,00	0,00	0,00	0,00	0,00	150.000,00
RECEITAS (INTRA-ORÇAMENTÁRIAS) (II)	-	-	-	-	-	-	-
SUBTOTAL DAS RECEITAS (III) = (I + II)	70.374.696,00	70.374.696,00	8.227.129,94	11,69	47.317.393,44	67,24	23.057.302,56
OPERAÇÕES DE CRÉDITO / REFINANCIAMENTO (IV)	-	-	-	-	-	-	0
Operações de Crédito Internas	-	-	-	-	-	0,00	0
Mobiliária	-	-	-	-	-	-	0
Contratual	-	-	-	-	-	-	0
Operações de Crédito Externas	-	-	-	-	-	0,00	0
Mobiliária	-	-	-	-	-	-	0
Contratual	-	-	-	-	-	-	0
TOTAL DAS RECEITAS (V) = (III + IV)	70.374.696,00	70.374.696,00	8.227.129,94	11,69	47.317.393,44	67,24	23.057.302,56
DÉFICIT (VI)	-	-	-	-	183.807,03	-	0
TOTAL COM DÉFICIT (VII) = (V + VI)	70.374.696,00	70.374.696,00	8.227.129,94	11,69	47.501.200,47	67,49	23.057.302,56

SALDOS DE EXERCÍCIOS ANTERIORES	127.506,81	127.506,81	0
Recursos Arrecadados em Exercícios Anteriores - RPPS			
Superávit Financeiro Utilizado para Créditos Adicionais	127.506,81	127.506,81	0

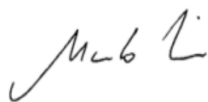
DESPESAS	DOTAÇÃO INICIAL (d)	DOTAÇÃO ATUALIZADA (e)	DESPESAS EMPENHADAS		SALDO A EMPENHAR (g) = (e-f)	DESPESAS LIQUIDADAS		SALDO A LIQUIDAR (i) = (e-h)	DESPESAS PAGAS ATÉ O BIMESTRE (j)	INSCRITAS RP NÃO PROCESSADOS (k)
			No Bimestre	Até o Bimestre (f)		No Bimestre	Até o Bimestre (h)			
DESPESAS (EXCETO INTRA-ORÇAMENTÁRIAS) (VIII)	70.374.696,00	71.487.905,59	2.051.655,76	58.945.260,33	12.542.645,26	6.824.222,57	47.501.200,47	23.986.705,12	46.404.122,43	
DESPESAS CORRENTES	64.505.000,00	63.624.156,51	1.394.708,42	54.286.748,64	9.337.407,87	6.147.187,82	43.201.612,04	20.422.544,47	42.198.343,34	
PESSOAL E ENCARGOS SOCIAIS	37.377.500,00	34.258.546,60	927.437,27	31.724.708,50	2.533.838,10	5.188.864,97	22.994.750,15	11.263.796,45	22.922.931,71	
JUROS E ENCARGOS DA DÍVIDA	4.000,00	0,00	0,00	0,00	0,00	0,00	0,00	0,00	0,00	
OUTRAS DESPESAS CORRENTES	27.123.500,00	29.365.609,91	467.271,15	22.562.040,14	6.803.569,77	958.322,85	20.206.861,89	9.158.748,02	19.275.411,63	
DESPESAS DE CAPITAL	5.563.000,00	7.557.053,08	656.947,34	4.658.511,69	2.898.541,39	677.034,75	4.299.588,43	3.257.464,65	4.205.779,09	
INVESTIMENTOS	5.048.000,00	5.395.666,18	202.764,36	2.512.124,79	2.883.541,39	201.758,69	2.260.310,67	3.135.355,51	2.166.501,33	
AMORTIZAÇÃO DA DÍVIDA	515.000,00	2.161.386,90	454.182,98	2.146.386,90	15.000,00	475.276,06	2.039.277,76	122.109,14	2.039.277,76	
RESERVA DE CONTINGÊNCIA	306.696,00	306.696,00	0,00	0,00	306.696,00	0,00	0,00	306.696,00	0,00	
RESERVA DE CONTINGÊNCIA	306.696,00	306.696,00	0,00	0,00	306.696,00	0,00	0,00	306.696,00	0,00	
AMORTIZAÇÃO DA DÍV. / REFINANCIAMENTO (XI)	0,00	0,00	0,00	0,00	0,00	0,00	0,00	0,00	0,00	
Amortização da Dívida Interna	0,00	0,00	0,00	0,00	0,00	0,00	0,00	0,00	0,00	
Dívida Mobiliária	0,00	0,00	0,00	0,00	0,00	0,00	0,00	0,00	0,00	
Outras Dívidas	0,00	0,00	0,00	0,00	0,00	0,00	0,00	0,00	0,00	
Amortização da Dívida Externa	0,00	0,00	0,00	0,00	0,00	0,00	0,00	0,00	0,00	
Dívida Mobiliária	0,00	0,00	0,00	0,00	0,00	0,00	0,00	0,00	0,00	
Outras Dívidas	0,00	0,00	0,00	0,00	0,00	0,00	0,00	0,00	0,00	
DESPESAS (INTRA-ORÇAMENTÁRIAS) (IX)	-	-	-	-	-	-	-	-	-	
SUBTOTAL DAS DESPESAS (X) = (VIII + IX)	70.374.696,00	71.487.905,59	2.051.655,76	58.945.260,33	12.542.645,26	6.824.222,57	47.501.200,47	23.986.705,12	46.404.122,43	
TOTAL DAS DESPESAS (XII) = (X + XI)	70.374.696,00	71.487.905,59	2.051.655,76	58.945.260,33	12.542.645,26	6.824.222,57	47.501.200,47	23.986.705,12	46.404.122,43	
SUPERÁVIT (XIII)										913.271,01
TOTAL COM SUPERÁVIT (XIV) = (XII + XIII)	70.374.696,00	71.487.905,59	2.051.655,76	58.945.260,33	12.542.645,26	6.824.222,57	47.501.200,47	23.986.705,12	47.317.393,44	
RESERVA DO RPPS										

RECEITAS INTRA-ORÇAMENTÁRIAS	PREVISÃO INICIAL	PREVISÃO ATUALIZADA (a)	RECEITAS REALIZADAS				SALDO A REALIZAR (a-c)
			No Bimestre (b)	% (b/a)	Até o Bimestre (c)	% (c/a)	

RECEITAS (INTRA-ORÇAMENTÁRIAS) (II)

DESPEAS INTRA-ORÇAMENTÁRIAS	DOTAÇÃO INICIAL (d)	DOTAÇÃO ATUALIZADA (e)	DESPEAS EMPENHADAS		SALDO A EMPENHAR (g) = (e-f)	DESPEAS LIQUIDADAS		SALDO A LIQUIDAR (i) = (e-h)	DESPEAS PAGAS ATÉ O BIMESTRE (j)	INSCRITAS RP NÃO PROCESSADOS (k)
			No Bimestre	Até o Bimestre (f)		No Bimestre	Até o Bimestre (h)			

DESPEAS (INTRA-ORÇAMENTÁRIAS) (IX)



MARCELO GONÇALVES LIMA
SECRETÁRIO DE ADMINISTRAÇÃO E FINANÇAS



MOACIR BERNARDINO SANTOS
CONTADOR BA-020204/O-6



ALESSANDRO RODRIGUES BRANDÃO CORREIA
PREFEITO



ESTADO DA BAHIA
MUNICÍPIO DE BREJÕES
Demonstrativo da Execução das despesas por Função/SubFunção

RREO – Anexo II (LRF, Art. 52, inciso II, alínea "c")

SETEMBRO-OUTUBRO/2023

R\$ 1,00

Função/SubFunção	DOTAÇÃO INICIAL	DOTAÇÃO ATUALIZADA (a)	DESPESAS EMPENHADAS			SALDO A EMPENHAR (c) = (a-b)	DESPESAS LIQUIDADAS			SALDO A LIQUIDAR (e) = (a-d)	INSCRITAS RP NÃO PROCESSADOS (f)
			No Bimestre	Até Bimestre (b)	% (b) / t (b)		No Bimestre	Até Bimestre (d)	% (d) / t (d)		
DESPESAS (EXCETO INTRA-ORÇAMENTÁRIAS) (I)	70.374.696,00	71.487.905,59	2.051.655,76	58.945.260,33	100,00	12.542.645,26	6.824.222,57	47.501.200,47	100,00	23.986.705,12	0,00
01 - Legislativa	2.517.000,00	2.517.000,00	49.995,83	2.170.886,86	3,68	346.113,14	381.693,66	1.704.372,09	3,59	812.627,91	0,00
031 - Ação Legislativa	2.517.000,00	2.517.000,00	49.995,83	2.170.886,86	3,68	346.113,14	381.693,66	1.704.372,09	3,59	812.627,91	0,00
04 - Administração	7.429.000,00	8.228.214,59	197.615,70	6.494.156,19	11,02	1.734.058,40	653.130,39	6.010.485,47	12,65	2.217.729,12	0,00
122 - Administração Geral	7.343.000,00	8.165.214,59	197.615,70	6.431.156,19	10,91	1.734.058,40	644.130,39	5.965.485,47	12,56	2.199.729,12	0,00
125 - Normalização e Fiscalização	86.000,00	63.000,00	0,00	63.000,00	0,11	0,00	9.000,00	45.000,00	0,09	18.000,00	0,00
06 - Segurança Pública	81.000,00	40.200,00	0,00	40.000,00	0,07	200,00	0,00	10.000,00	0,02	30.200,00	0,00
181 - Policiamento	81.000,00	40.200,00	0,00	40.000,00	0,07	200,00	0,00	10.000,00	0,02	30.200,00	0,00
08 - Assistência Social	3.855.000,00	3.653.350,00	87.500,00	2.410.463,82	4,09	1.242.886,18	179.013,53	1.710.290,59	3,60	1.943.059,41	0,00
122 - Administração Geral	1.790.000,00	1.404.285,00	10.000,00	984.379,66	1,67	419.905,34	105.440,16	739.737,75	1,56	664.547,25	0,00
243 - Assistência a Criança e ao Adolescente	836.500,00	1.278.040,00	72.420,00	1.036.597,62	1,76	241.442,38	49.439,37	835.780,50	1,76	442.259,50	0,00
244 - Assistência Comunitária	1.228.500,00	971.025,00	5.080,00	389.486,54	0,66	581.538,46	24.134,00	134.772,34	0,28	836.252,66	0,00
10 - Saúde	14.203.000,00	14.829.256,91	1.336.789,99	12.716.857,30	21,57	2.112.399,61	1.488.707,66	10.996.711,26	23,15	3.832.545,65	0,00
122 - Administração Geral	3.950.000,00	3.631.338,80	177.521,46	3.138.816,74	5,32	492.522,06	188.615,21	2.784.554,57	5,86	846.784,23	0,00
301 - Atenção Básica	5.173.000,00	6.923.079,87	661.394,97	5.497.302,68	9,33	1.425.777,19	948.238,24	4.961.954,66	10,45	1.961.125,21	0,00
302 - Assistência Hospitalar e Ambulatorial	255.000,00	183.744,00	60.713,00	183.744,00	0,31	0,00	29.106,69	136.532,50	0,29	47.211,50	0,00
304 - Vigilância Sanitária	4.825.000,00	4.091.094,24	437.160,56	3.896.993,88	6,61	194.100,36	322.747,52	3.113.669,53	6,55	977.424,71	0,00
12 - Educação	29.491.000,00	29.622.140,01	-188.693,10	24.350.875,38	41,31	5.271.264,63	2.905.973,96	18.368.142,79	38,67	11.253.997,22	0,00
122 - Administração Geral	4.006.000,00	5.774.780,01	-804.869,89	3.653.646,30	6,20	2.121.133,71	220.005,78	2.949.413,82	6,21	2.825.366,19	0,00
306 - Alimentação e Nutrição	563.000,00	622.250,00	7.500,00	519.315,00	0,88	102.935,00	-17.642,50	463.028,93	0,97	159.221,07	0,00
361 - Ensino Fundamental	19.639.000,00	17.398.983,12	-56.323,21	15.784.599,42	26,78	1.614.383,70	2.222.344,23	11.441.498,89	24,09	5.957.484,23	0,00
363 - Ensino Profissional	2.000,00	0,00	0,00	0,00	0,00	0,00	0,00	0,00	0,00	0,00	0,00
364 - Ensino Superior	6.000,00	6.000,00	0,00	0,00	0,00	6.000,00	0,00	0,00	0,00	6.000,00	0,00
365 - Educação Infantil	2.746.000,00	3.888.164,88	650.000,00	3.148.308,66	5,34	739.856,22	467.217,45	2.307.764,80	4,86	1.580.400,08	0,00
366 - Educação de Jovens e Adultos	76.000,00	67.002,00	0,00	6,00	0,00	66.996,00	0,00	0,00	0,00	67.002,00	0,00
367 - Educação Especial	2.000,00	2.000,00	0,00	0,00	0,00	2.000,00	0,00	0,00	0,00	2.000,00	0,00
782 - Transporte Rodoviário	2.451.000,00	1.862.960,00	15.000,00	1.245.000,00	2,11	617.960,00	14.049,00	1.206.436,35	2,54	656.523,65	0,00
13 - Cultura	1.576.000,00	946.938,19	0,00	596.310,00	1,01	350.628,19	0,00	508.310,00	1,07	438.628,19	0,00
391 - Patrimônio Histórico, Artístico e Arqueológico	20.000,00	0,00	0,00	0,00	0,00	0,00	0,00	0,00	0,00	0,00	0,00



ESTADO DA BAHIA
MUNICÍPIO DE BREJÕES
Demonstrativo da Execução das despesas por Função/SubFunção

RREO – Anexo II (LRF, Art. 52, inciso II, alínea “c”)

SETEMBRO-OUTUBRO/2023

R\$ 1,00

Função/SubFunção	DOTAÇÃO INICIAL	DOTAÇÃO ATUALIZADA (a)	DESPESAS EMPENHADAS			SALDO A EMPENHAR (c) = (a-b)	DESPESAS LIQUIDADAS			SALDO A LIQUIDAR (e) = (a-d)	INSCRITAS RP NÃO PROCESSADOS (f)
			No Bimestre	Até Bimestre (b)	% (b) / t (b)		No Bimestre	Até Bimestre (d)	% (d) / t (d)		
392 - Difusão Cultural	1.556.000,00	946.938,19	0,00	596.310,00	1,01	350.628,19	0,00	508.310,00	1,07	438.628,19	0,00
15 - Urbanismo	7.818.500,00	7.373.299,02	103.764,36	6.622.921,36	11,24	750.377,66	593.881,81	5.167.050,07	10,88	2.206.248,95	0,00
122 - Administração Geral	7.490.500,00	6.535.981,18	27.000,00	5.994.365,50	10,17	541.615,68	517.885,10	4.591.976,37	9,67	1.944.004,81	0,00
451 - Infraestrutura Urbana	95.000,00	398.526,34	76.764,36	204.764,36	0,35	193.761,98	75.996,71	201.423,41	0,42	197.102,93	0,00
452 - Serviços Urbanos	233.000,00	438.791,50	0,00	423.791,50	0,72	15.000,00	0,00	373.650,29	0,79	65.141,21	0,00
16 - Habitação	144.000,00	92.792,77	0,00	0,00	0,00	92.792,77	0,00	0,00	0,00	92.792,77	0,00
482 - Habitação Urbana	144.000,00	92.792,77	0,00	0,00	0,00	92.792,77	0,00	0,00	0,00	92.792,77	0,00
17 - Saneamento	155.000,00	68.000,00	0,00	0,00	0,00	68.000,00	0,00	0,00	0,00	68.000,00	0,00
512 - Saneamento Básico Urbano	155.000,00	68.000,00	0,00	0,00	0,00	68.000,00	0,00	0,00	0,00	68.000,00	0,00
18 - Gestão Ambiental	63.000,00	60.000,00	0,00	0,00	0,00	60.000,00	0,00	0,00	0,00	60.000,00	0,00
544 - Recursos Hídricos	63.000,00	60.000,00	0,00	0,00	0,00	60.000,00	0,00	0,00	0,00	60.000,00	0,00
20 - Agricultura	776.000,00	1.054.127,20	0,00	946.798,52	1,61	107.328,68	82.506,53	614.106,48	1,29	440.020,72	0,00
122 - Administração Geral	639.000,00	1.000.127,20	0,00	946.798,52	1,61	53.328,68	82.506,53	614.106,48	1,29	386.020,72	0,00
605 - Abastecimento	85.000,00	35.000,00	0,00	0,00	0,00	35.000,00	0,00	0,00	0,00	35.000,00	0,00
608 - Promoção da Produção Agropecuária	52.000,00	19.000,00	0,00	0,00	0,00	19.000,00	0,00	0,00	0,00	19.000,00	0,00
25 - Energia	470.000,00	89.000,00	9.500,00	64.500,00	0,11	24.500,00	13.500,00	53.272,29	0,11	35.727,71	0,00
752 - Energia Elétrica	470.000,00	89.000,00	9.500,00	64.500,00	0,11	24.500,00	13.500,00	53.272,29	0,11	35.727,71	0,00
26 - Transporte	138.000,00	20.000,00	0,00	0,00	0,00	20.000,00	0,00	0,00	0,00	20.000,00	0,00
782 - Transporte Rodoviário	138.000,00	20.000,00	0,00	0,00	0,00	20.000,00	0,00	0,00	0,00	20.000,00	0,00
27 - Desporto e Lazer	214.000,00	40.004,00	0,00	4,00	0,00	40.000,00	0,00	0,00	0,00	40.004,00	0,00
812 - Desporto Comunitário	214.000,00	40.004,00	0,00	4,00	0,00	40.000,00	0,00	0,00	0,00	40.004,00	0,00
28 - Encargos Especiais	1.137.500,00	2.546.886,90	455.182,98	2.531.486,90	4,29	15.400,00	525.815,03	2.358.459,43	4,97	188.427,47	0,00
843 - Serviço da Dívida Interna	503.000,00	2.146.386,90	454.182,98	2.146.386,90	3,64	0,00	475.276,06	2.039.277,76	4,29	107.109,14	0,00
846 - Outros Encargos Especiais	634.500,00	400.500,00	1.000,00	385.100,00	0,65	15.400,00	50.538,97	319.181,67	0,67	81.318,33	0,00
99 - Reserva	306.696,00	306.696,00	0,00	0,00	0,00	306.696,00	0,00	0,00	0,00	306.696,00	0,00
999 - Reserva de Contingência	306.696,00	306.696,00	0,00	0,00	0,00	306.696,00	0,00	0,00	0,00	306.696,00	0,00
TOTAL (III) = (I + II)	70.374.696,00	71.487.905,59	2.051.655,76	58.945.260,33	100,00	12.542.645,26	6.824.222,57	47.501.200,47	100,00	23.986.705,12	0,00



ESTADO DA BAHIA
MUNICÍPIO DE BREJÕES
Demonstrativo da Execução das despesas por Função/SubFunção

RREO – Anexo II (LRF, Art. 52, inciso II, alínea "c")

SETEMBRO-OUTUBRO/2023

R\$ 1,00

Função/SubFunção	DOTAÇÃO INICIAL	DOTAÇÃO ATUALIZADA (a)	DESPESAS EMPENHADAS			SALDO A EMPENHAR (c) = (a-b)	DESPESAS LIQUIDADAS			SALDO A LIQUIDAR (e) = (a-d)	INSCRITAS RP NÃO PROCESSADOS (f)
			No Bimestre	Até Bimestre (b)	% (b) / t (b)		No Bimestre	Até Bimestre (d)	% (d) / t (d)		

MARCELO GONÇALVES LIMA
SECRETÁRIO DE ADMINISTRAÇÃO E FINANÇAS

MOACIR BERNARDINO SANTOS
CONTADOR BA-020204/O-6

ALESSANDRO RODRIGUES BRANDÃO CORREIA
PREFEITO



ESTADO DA BAHIA
MUNICÍPIO DE BREJÕES
Demonstrativo da Receita Corrente Líquida

RREO – Anexo III (LRF, Art. 53, inciso I)

SETEMBRO-OUTUBRO/2023

R\$ 1,00

ESPECIFICAÇÃO	EVOLUÇÃO DA RECEITA REALIZADA NOS ÚLTIMOS 12 MESES												TOTAL (ÚLTIMOS 12 MESES)	PREVISÃO ATUALIZADA 2023
	11/2022	12/2022	01/2023	02/2023	03/2023	04/2023	05/2023	06/2023	07/2023	08/2023	09/2023	10/2023		
1- RECEITAS CORRENTES (I)	4.858.004,34	0,00	5.802.057,08	5.395.693,86	4.867.426,93	4.272.011,23	5.099.698,80	6.001.656,04	5.915.281,48	5.567.474,69	4.593.064,76	4.487.267,69	56.859.636,90	75.813.696,00
1.1- Impostos, Taxas e Contribuições de Melhoria	65.244,89	0,00	235.628,57	155.845,16	142.019,46	103.164,60	91.154,70	144.972,64	218.724,76	286.484,68	165.673,94	60.657,85	1.669.571,25	2.756.000,00
1.1.1- IPTU	0,00	0,00	2.063,38	2.052,53	3.724,38	4.194,50	3.808,61	1.767,08	1.704,02	4.978,67	3.236,22	0,00	27.529,39	61.000,00
1.1.2- ISS	65.244,89	0,00	91.694,64	69.863,14	111.728,02	84.728,48	83.094,00	138.673,41	199.034,87	240.546,00	142.201,10	60.657,85	1.287.466,40	1.680.000,00
1.1.3- ITBI	0,00	0,00	0,00	89,04	2.400,00	1.500,00	600,00	0,00	11.700,90	35.640,00	10.860,90	0,00	62.790,84	5.000,00
1.1.4- IRRF	0,00	0,00	138.938,65	45.301,30	752,87	0,00	0,00	0,00	0,00	2.925,00	8.078,48	0,00	195.996,30	750.000,00
1.1.5- Outros Impostos, Taxas e Contribuições de Melhoria	0,00	0,00	2.931,90	38.539,15	23.414,19	12.741,62	3.652,09	4.532,15	6.284,97	2.395,01	1.297,24	0,00	95.788,32	280.000,00
1.2- Contribuições	0,00	0,00	0,00	0,00	0,00	0,00	0,00	0,00	0,00	0,00	0,00	0,00	0,00	0,00
1.3- Receita Patrimonial	11.746,63	0,00	26.247,88	18.823,52	16.514,32	16.290,84	17.705,78	19.362,69	18.514,92	20.374,09	25.713,97	0,00	191.294,64	31.000,00
1.3.1- Rendimentos de Aplicação Financeira	11.746,63	0,00	26.247,88	18.823,52	16.514,32	16.290,84	17.705,78	19.362,69	18.514,92	20.374,09	25.713,97	0,00	191.294,64	31.000,00
1.3.2- Outras Receitas Patrimoniais	0,00	0,00	0,00	0,00	0,00	0,00	0,00	0,00	0,00	0,00	0,00	0,00	0,00	0,00
1.4- Receita Agropecuária	0,00	0,00	0,00	0,00	0,00	0,00	0,00	0,00	0,00	0,00	0,00	0,00	0,00	0,00
1.5- Receita Industrial	0,00	0,00	0,00	0,00	0,00	0,00	0,00	0,00	0,00	0,00	0,00	0,00	0,00	0,00
1.6- Receita de Serviços	12.970,80	0,00	0,00	0,00	203,44	14.180,71	41.555,77	0,00	34.059,71	14.571,53	39.447,72	38.113,31	195.102,99	375.000,00
1.7- Transferências Correntes	4.766.643,86	0,00	5.416.108,44	5.209.336,68	4.708.689,71	4.138.375,08	4.949.282,55	5.833.665,75	5.643.982,09	5.246.044,39	4.362.229,13	4.388.496,53	54.662.854,21	72.611.696,00
1.7.1- Cota-Parte do FPM	2.224.683,54	0,00	1.982.747,47	2.990.291,50	1.829.298,49	2.091.459,04	2.324.992,49	2.171.525,56	2.949.116,94	1.841.432,15	1.877.153,49	1.743.429,88	24.026.130,55	34.000.000,00
1.7.2- Cota-Parte do ICMS	337.748,96	0,00	276.886,85	277.343,48	305.740,30	324.264,38	438.680,38	316.067,17	363.311,12	378.493,68	352.929,57	430.444,41	3.801.910,30	4.500.000,00
1.7.3- Cota-Parte do IPVA	26.221,05	0,00	60.313,54	90.360,90	34.279,46	22.746,74	49.162,72	35.150,13	50.136,07	66.625,50	63.908,16	66.059,63	564.963,90	700.000,00
1.7.4- Cota-Parte do ITR	296,45	0,00	386,92	75,64	91,31	129,87	0,00	25,65	485,83	84,10	1.282,10	4.730,29	7.588,16	20.000,00
1.7.5- Transferências da LC 61/1989	1.299,28	0,00	2.083,95	1.486,11	1.841,76	1.963,45	1.765,64	2.201,72	2.000,32	1.780,49	2.307,52	2.577,80	21.308,04	50.000,00
1.7.6- Transferências do FUNDEB	1.600.922,52	0,00	2.144.998,64	1.438.136,88	1.246.172,31	1.249.064,70	1.535.557,09	1.350.568,45	1.310.930,51	1.426.991,56	1.316.687,56	1.383.513,64	16.003.543,86	22.000.000,00
1.7.7- Outras Transferências Correntes	575.472,06	0,00	948.691,07	411.642,17	1.291.266,08	448.746,90	599.124,23	1.968.127,07	968.001,30	1.530.636,91	747.960,73	757.740,88	10.237.409,40	11.341.696,00
1.8- Outras Receitas Correntes	1.398,16	0,00	124.072,19	11.688,50	0,00	0,00	0,00	3.654,96	0,00	0,00	0,00	0,00	140.813,81	40.000,00
2- DEDUÇÕES (II)	-517.789,86	0,00	-464.066,84	-671.614,20	-433.881,75	-487.719,88	-562.566,98	-504.553,59	-451.274,69	-457.326,96	-404.269,80	-448.932,71	-5.403.997,26	-7.054.000,00
2.1- Contrib. do Servidor para Plano de Previdência	0,00	0,00	0,00	0,00	0,00	0,00	0,00	0,00	0,00	0,00	0,00	0,00	0,00	0,00
2.2- Compensação Financ. entre Regimes Previdência	0,00	0,00	0,00	0,00	0,00	0,00	0,00	0,00	0,00	0,00	0,00	0,00	0,00	0,00
2.3- Rendimentos de Aplicações de Recursos Previdenciários	0,00	0,00	0,00	0,00	0,00	0,00	0,00	0,00	0,00	0,00	0,00	0,00	0,00	0,00
2.4- Dedução de Receita para Formação do FUNDEB	-517.789,86	0,00	-464.066,84	-671.614,20	-433.881,75	-487.719,88	-562.566,98	-504.553,59	-451.274,69	-457.326,96	-404.269,80	-448.932,71	-5.403.997,26	-7.054.000,00
RECEITA CORRENTE LÍQUIDA (III) = (I - II)	4.340.214,48	0,00	5.337.990,24	4.724.079,66	4.433.545,18	3.784.291,35	4.537.131,82	5.497.102,45	5.464.006,79	5.110.147,73	4.188.794,96	4.038.334,98	51.455.639,64	68.759.696,00
4- (-) Transferências obrigatórias da União relativas às emendas individuais (art. 166-A, § 1º, da CF) (IV)	0,00	0,00	0,00	0,00	0,00	0,00	0,00	0,00	0,00	800.000,00	0,00	0,00	800.000,00	0,00
4- RECEITA CORRENTE LÍQUIDA AJUSTADA PARA CÁLCULO DOS LIMITES DE ENDIVIDAMENTO (V) = (III - IV)	4.340.214,48	0,00	5.337.990,24	4.724.079,66	4.433.545,18	3.784.291,35	4.537.131,82	5.497.102,45	5.464.006,79	4.310.147,73	4.188.794,96	4.038.334,98	50.655.639,64	68.759.696,00



ESTADO DA BAHIA
MUNICÍPIO DE BREJÕES
Demonstrativo da Receita Corrente Líquida

RREO – Anexo III (LRF, Art. 53, inciso I)

SETEMBRO-OUTUBRO/2023

R\$ 1,00

ESPECIFICAÇÃO	EVOLUÇÃO DA RECEITA REALIZADA NOS ÚLTIMOS 12 MESES												TOTAL (ÚLTIMOS 12 MESES)	PREVISÃO ATUALIZADA 2023
	11/2022	12/2022	01/2023	02/2023	03/2023	04/2023	05/2023	06/2023	07/2023	08/2023	09/2023	10/2023		
4- (-) Transferências obrigatórias da União relativas às emendas de bancada (art. 166, § 16, da CF) (VI) e ao vencimento dos agentes comunitários de saúde e de combate às endemias (CF, art. 198, §11)(VI)	0,00	0,00	111.972,00	0,00	171.842,65	111.972,00	144,00	113.520,00	113.520,00	102.960,00	113.520,00	113.520,00	952.970,65	1.240.000,00
4- RECEITA CORRENTE LÍQUIDA AJUSTADA PARA CÁLCULO DOS LIMITES DA DESPESA COM PESSOAL (VII) = (V - VI)	4.340.214,48	0,00	5.226.018,24	4.724.079,66	4.261.702,53	3.672.319,35	4.536.987,82	5.383.582,45	5.350.486,79	4.207.187,73	4.075.274,96	3.924.814,98	49.702.668,99	67.519.696,00

MARCELO GONÇALVES LIMA
SECRETÁRIO DE ADMINISTRAÇÃO E FINANÇAS

MOACIR BERNARDINO SANTOS
CONTADOR BA-020204/O-6

ALESSANDRO RODRIGUES BRANDÃO CORREIA
PREFEITO



ESTADO DA BAHIA
MUNICÍPIO DE BREJÕES

Demonstrativo das Receitas e Despesas Previdenciárias do Regime Próprio de Previdência dos Servidores

RREO - Anexo 4 (LRF, Art. 53, inciso II)

SETEMBRO-OUTUBRO/2023

FUNDO EM CAPITALIZAÇÃO (PLANO PREVIDENCIÁRIO)		
RECEITAS PREVIDENCIÁRIAS - RPPS (FUNDO EM CAPITALIZAÇÃO)	PREVISÃO ATUALIZADA (a)	RECEITAS REALIZADAS Até o Bimestre (b)
RECEITAS CORRENTES (I)	0,00	0,00
Receita de Contribuições dos Segurados	0,00	0,00
Ativo	0,00	0,00
Inativo	0,00	0,00
Pensionista	0,00	0,00
Receita de Contribuições Patronais	0,00	0,00
Ativo	0,00	0,00
Inativo	0,00	0,00
Pensionista	0,00	0,00
Receita Patrimonial	0,00	0,00
Receitas Imobiliárias	0,00	0,00
Receitas de Valores Mobiliários	0,00	0,00
Outras Receitas Patrimoniais	0,00	0,00
Receita de Serviços	0,00	0,00
Outras Receitas Correntes	0,00	0,00
Compensação Financeira entre os regimes	0,00	0,00
Aportes Periódicos para Amortização de Déficit Atuarial do RPPS (II)	0,00	0,00
Demais Receitas Correntes	0,00	0,00
RECEITAS DE CAPITAL (III)	0,00	0,00
Alienação de Bens, Direitos e Ativos	0,00	0,00
Amortização de Empréstimos	0,00	0,00
Outras Receitas de Capital	0,00	0,00
TOTAL DAS RECEITAS PREVIDENCIÁRIAS RPPS - (IV) = (I + III - II)	0,00	0,00

DESPESAS PREVIDENCIÁRIAS - RPPS (FUNDO EM CAPITALIZAÇÃO)	DOTAÇÃO ATUALIZADA (c)	DESPESAS EMPENHADAS	DESPESAS LIQUIDADAS	DESPESAS PAGAS	INSCRITAS EM RESTOS A PAGAR NÃO PROCESSADOS
		Até o Bimestre (d)	Até o Bimestre (e)	Até o Bimestre (f)	no exercício (g)
Benefícios	0,00	0,00	0,00	0,00	0,00
Aposentadorias	0,00	0,00	0,00	0,00	0,00
Pensões por Morte	0,00	0,00	0,00	0,00	0,00
Outras Despesas Previdenciárias	0,00	0,00	0,00	0,00	0,00
Compensação Financeira entre os regimes	0,00	0,00	0,00	0,00	0,00
Demais Despesas Previdenciárias	0,00	0,00	0,00	0,00	0,00

TOTAL DAS DESPESAS DO FUNDO EM CAPITALIZAÇÃO (V)	0,00	0,00	0,00	0,00	0,00
RESULTADO PREVIDENCIÁRIO - FUNDO EM CAPITALIZAÇÃO (VI) = (IV - V)2	0,00	0,00	0,00	0,00	
RECURSOS RPPS ARRECADADOS EM EXERCÍCIOS ANTERIORES					PREVISÃO ORÇAMENTÁRIA
RESERVA ORÇAMENTÁRIA DO RPPS					PREVISÃO ORÇAMENTÁRIA
VALOR					0,00

APORTES DE RECURSOS PARA O FUNDO EM CAPITALIZAÇÃO DO RPPS	APORTES REALIZADOS
Plano de Amortização - Contribuição Patronal Suplementar	
Plano de Amortização - Aporte Periódico de Valores Predefinidos	
Outros Aportes para o RPPS	
Recursos para Cobertura de Déficit Financeiro	

BENS E DIREITOS DO RPPS	SALDO ATUAL
Caixa e Equivalentes de Caixa	0,00
Investimentos e Aplicações	0,00
Outros Bens e Direitos	0,00

FUNDO EM REPARTIÇÃO (PLANO FINANCEIRO)		
RECEITAS PREVIDENCIÁRIAS - RPPS (FUNDO EM REPARTIÇÃO)	PREVISÃO ATUALIZADA (a)	RECEITAS REALIZADAS
		Até o Bimestre (b)
RECEITAS CORRENTES (VII)	0,00	0,00
Receita de Contribuições dos Segurados	0,00	0,00
Ativo	0,00	0,00
Inativo	0,00	0,00
Pensionista	0,00	0,00
Receita de Contribuições Patronais	0,00	0,00
Ativo	0,00	0,00
Inativo	0,00	0,00
Pensionista	0,00	0,00
Receita Patrimonial	0,00	0,00
Receitas Imobiliárias	0,00	0,00
Receitas de Valores Mobiliários	0,00	0,00
Outras Receitas Patrimoniais	0,00	0,00
Receita de Serviços	0,00	0,00
Outras Receitas Correntes	0,00	0,00
Compensação Previdenciária do RGPS para o RPPS	0,00	0,00
Demais Receitas Correntes	0,00	0,00
RECEITAS DE CAPITAL (VIII)	0,00	0,00
Alienação de Bens, Direitos e Ativos	0,00	0,00

Amortização de Empréstimos	0,00	0,00
Outras Receitas de Capital	0,00	0,00
TOTAL DAS RECEITAS DO FUNDO EM REPARTIÇÃO (IX) = (VII + VIII)	0,00	0,00

DESPESAS PREVIDENCIÁRIAS - RPPS (FUNDO EM REPARTIÇÃO)	DOTAÇÃO ATUALIZADA (c)	DESPESAS EMPENHADAS	DESPESAS LIQUIDADAS	DESPESAS PAGAS	INSCRITAS EM RESTOS A PAGAR NÃO PROCESSADOS
		Até o Bimestre (d)	Até o Bimestre (e)	Até o Bimestre (f)	no exercício (g)
Benefícios	0,00	0,00	0,00	0,00	0,00
Aposentadorias	0,00	0,00	0,00	0,00	0,00
Pensões por Morte	0,00	0,00	0,00	0,00	0,00
Outras Despesas Previdenciárias	0,00	0,00	0,00	0,00	0,00
Compensação Previdenciária entre os regimes	0,00	0,00	0,00	0,00	0,00
Demais Despesas Previdenciárias	0,00	0,00	0,00	0,00	0,00
TOTAL DAS DESPESAS DO FUNDO EM REPARTIÇÃO (X)	0,00	0,00	0,00	0,00	0,00
RESULTADO PREVIDENCIÁRIO - FUNDO EM REPARTIÇÃO (XI) = (IX - X)2	0,00	0,00	0,00	0,00	

APORTES DE RECURSOS PARA O FUNDO EM REPARTIÇÃO DO RPPS	APORTES REALIZADOS
Recursos para Formação de Reserva	
Recursos para Cobertura de Insuficiências Financeiras	
Recursos para Cobertura de Insuficiências Financeiras	

BENS E DIREITOS DO RPPS (FUNDO EM REPARTIÇÃO)	SALDO ATUAL
Caixa e Equivalentes de Caixa	0,00
Investimentos e Aplicações	0,00
Outros Bens e Direitos	0,00

ADMINISTRAÇÃO DO REGIME PRÓPRIO DE PREVIDÊNCIA DOS SERVIDORES - RPPS		
RECEITAS DA ADMINISTRAÇÃO - RPPS	PREVISÃO ATUALIZADA (a)	RECEITAS REALIZADAS Até o Bimestre (b)
RECEITAS CORRENTES	0,00	0,00
TOTAL DAS RECEITAS DA ADMINISTRAÇÃO RPPS - (XII)	0,00	0,00

DESPESAS DA ADMINISTRAÇÃO - RPPS	DOTAÇÃO ATUALIZADA (c)	DESPESAS EMPENHADAS	DESPESAS LIQUIDADAS	DESPESAS PAGAS	INSCRITAS EM RESTOS A PAGAR NÃO PROCESSADOS
		Até o Bimestre (d)	Até o Bimestre (e)	Até o Bimestre (f)	(g)

DESPESAS CORRENTES (XIII)	0,00	0,00	0,00	0,00	0,00
Pessoal e Encargos Sociais	0,00	0,00	0,00	0,00	0,00
Demais Despesas Correntes	0,00	0,00	0,00	0,00	0,00
DESPESAS DE CAPITAL (XIV)	0,00	0,00	0,00	0,00	0,00
TOTAL DAS DESPESAS DA ADMINISTRAÇÃO RPPS (XV) = (XIII + XIV)	0,00	0,00	0,00	0,00	0,00

RESULTADO DA ADMINISTRAÇÃO RPPS (XVI) = (XII - XV)2	0,00	0,00	0,00	0,00
--	-------------	-------------	-------------	-------------

BENS E DIREITOS - ADMINISTRAÇÃO DO RPPS	SALDO ATUAL
---	-------------

Caixa e Equivalentes de Caixa	0,00
Investimentos e Aplicações	0,00
Outros Bens e Direitos	0,00

BENEFÍCIOS PREVIDENCIÁRIOS MANTIDOS PELO TESOUREIRO

RECEITAS PREVIDENCIÁRIAS (BENEFÍCIOS MANTIDOS PELO TESOUREIRO)	PREVISÃO ATUALIZADA (a)	RECEITAS REALIZADAS Até o Bimestre (b)
--	-------------------------	--

Contribuições dos Servidores	0,00	0,00
Demais Receitas Previdenciárias	0,00	0,00

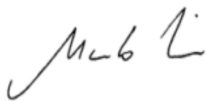
TOTAL DAS RECEITAS (BENEFÍCIOS MANTIDOS PELO TESOUREIRO) (XVII)	0,00	0,00
--	-------------	-------------

DESPESAS PREVIDENCIÁRIAS (BENEFÍCIOS MANTIDOS PELO TESOUREIRO)	DOTAÇÃO ATUALIZADA (c)	DESPESAS EMPENHADAS	DESPESAS LIQUIDADAS	DESPESAS PAGAS	INSCRITAS EM RESTOS A PAGAR NÃO PROCESSADOS
		Até o Bimestre (d)	Até o Bimestre (e)	Até o Bimestre (f)	no exercício (g)

Aposentadorias	0,00	0,00	0,00	0,00	0,00
Pensões	0,00	0,00	0,00	0,00	0,00
Outras Despesas Previdenciárias	0,00	0,00	0,00	0,00	0,00

TOTAL DAS DESPESAS (BENEFÍCIOS MANTIDOS PELO TESOUREIRO) (XVIII)	0,00	0,00	0,00	0,00	0,00
---	-------------	-------------	-------------	-------------	-------------

RESULTADO DOS BENEFÍCIOS MANTIDOS PELO TESOUREIRO (XIX) = (XVII - XVIII)2	0,00	0,00	0,00	0,00
--	-------------	-------------	-------------	-------------



MARCELO GONÇALVES LIMA
SECRETÁRIO DE ADMINISTRAÇÃO E FINANÇAS



MOACIR BERNARDINO SANTOS
CONTADOR BA-020204/O-6



ALESSANDRO RODRIGUES BRANDÃO CORREIA
PREFEITO



ESTADO DA BAHIA
MUNICÍPIO DE BREJÕES

Demonstrativo das Receitas de Operações de Crédito e Despesas de Capital

RREO – ANEXO 9 (LRF, art.53, § 1º, inciso I)

ANUAL/2023

RECEITAS	PREVISÃO ATUALIZADA (a)	RECEITAS REALIZADAS (b)	SALDO NÃO REALIZADO (c)=(a)-(b)
----------	-------------------------	-------------------------	---------------------------------

RECEITAS DE OPERAÇÕES DE CRÉDITO (I)

DESPESAS	DOTAÇÃO ATUALIZADA (d)	DESPESAS EMPENHADAS (e)	SALDO NÃO EXECUTADO (f) = (d - e)
----------	------------------------	-------------------------	-----------------------------------

DESPESAS DE CAPITAL	7.557.053,08	4.658.511,69	2.898.541,39
Investimentos	5.395.666,18	2.512.124,79	2.883.541,39
Inversões Financeiras	0,00	0,00	0,00
Amortização da Dívida	2.161.386,90	2.146.386,90	15.000,00
(-) Incentivos Fiscais a Contribuinte	0,00	0,00	0,00
(-) Incentivos Fiscais a Contribuinte por Instituições Financeiras	0,00	0,00	0,00
DESPESA DE CAPITAL LÍQUIDA (II)	7.557.053,08	4.658.511,69	2.898.541,39

RESULTADO PARA APURAÇÃO DA
REGRA DE OURO (III) = (II - I)

(d - a)

(e - b)

(f - c)

MARCELO GONÇALVES LIMA

SECRETÁRIO DE ADMINISTRAÇÃO E
FINANÇAS

MOACIR BERNARDINO SANTOS

CONTADOR BA-020204/O-6

ALESSANDRO RODRIGUES BRANDÃO
CORREIA

PREFEITO



ESTADO DA BAHIA
MUNICÍPIO DE BREJÕES
Demonstrativo do Resultado Primário e Nominal

RREO – Anexo VI (LRF, Art. 53, inciso III)

SETEMBRO-OUTUBRO/2023

R\$ 1,00

ACIMA DA LINHA		
RECEITAS PRIMÁRIAS	PREVISÃO ATUALIZADA	RECEITAS REALIZADAS (a)
		Até o Bimestre
		2023
RECEITAS CORRENTES (EXCETO FONTES RPPS) (I)	68.759.696,00	47.115.425,16
Impostos, Taxas e Contribuições de Melhoria	2.756.000,00	1.604.326,36
IPTU	61.000,00	27.529,39
ISS	1.660.000,00	1.222.221,51
ITBI	5.000,00	62.790,84
IRRF	750.000,00	195.996,30
Outros Impostos, Taxas e Contribuições de Melhoria	280.000,00	95.788,32
Contribuições	0,00	0,00
Receita Patrimonial	31.000,00	179.548,01
Aplicações Financeiras (II)	31.000,00	179.548,01
Outras Receitas Patrimoniais	0,00	0,00
Transferências Correntes	65.557.696,00	45.010.002,95
Cota-Parte do FPM	28.000.000,00	17.717.277,77
Cota-Parte do ICMS	3.600.000,00	2.771.329,29
Cota-Parte do IPVA	560.000,00	430.995,02
Cota-Parte do ITR	16.000,00	5.833,43
Transferências da LC 61/1989	40.000,00	20.008,76
Transferências do FUNDEB	22.000.000,00	14.402.621,34
Outras Transferências Correntes	11.341.696,00	9.661.937,34
Demais Receitas Correntes	415.000,00	321.547,84
Outras Receitas Financeiras (III)	0,00	0,00
Receitas Correntes Restantes	415.000,00	321.547,84
RECEITAS PRIMÁRIAS CORRENTES (EXCETO FONTES RPPS) (IV) = [I - (II + III)]	68.728.696,00	46.935.877,15
RECEITAS PRIMÁRIAS CORRENTES (COM FONTES RPPS) (V)	0,00	0,00
RECEITAS NÃO PRIMÁRIAS CORRENTES (COM FONTES RPPS) (VI)	0,00	0,00
RECEITAS DE CAPITAL (EXCETO FONTES RPPS) (VII)	1.615.000,00	201.968,28
Operações de Crédito (VIII)	0,00	0,00
Amortização de Empréstimos (IX)	0,00	0,00
Alienação de Bens	115.000,00	0,00
Receitas de Alienação de Investimentos Temporários (X)	0,00	0,00
Receitas de Alienação de Investimentos Permanentes (XI)	0,00	0,00
Outras Alienações de Bens	115.000,00	0,00
Transferências de Capital	1.500.000,00	201.968,28
Convênios	900.000,00	0,00
Outras Transferências de Capital	600.000,00	201.968,28
Outras Receitas de Capital	0,00	0,00
Outras Receitas de Capital Não Primárias (XII)	0,00	0,00

Outras Receitas de Capital Primárias	0,00	0,00
RECEITAS PRIMÁRIAS DE CAPITAL (EXCETO FONTES RPPS) (XIII) = [VII - (VIII + IX + X + XI + XII)]	1.615.000,00	201.968,28
RECEITAS PRIMÁRIAS DE CAPITAL (COM FONTES RPPS) (XIV)	0,00	0,00
RECEITAS NÃO PRIMÁRIAS DE CAPITAL (COM FONTES RPPS) (XV)	0,00	0,00
RECEITA PRIMÁRIA TOTAL (XVI) = (IV + V + XIII + XIV)	70.343.696,00	47.137.845,43
RECEITA PRIMÁRIA TOTAL (EXCETO FONTES RPPS) (XVII) = (IV + XIII)	70.343.696,00	47.137.845,43

DESPESAS PRIMÁRIAS	DOTAÇÃO ATUALIZADA	DESPESAS EMPENHADAS	DESPESAS LIQUIDADAS	DESPESAS PAGAS (a)	RESTOS A PAGAR PROCESSADOS PAGOS (b)	RESTOS A PAGAR NÃO PROCESSADOS	
						LIQUIDADOS	PAGOS (c)
DESPESAS CORRENTES (EXCETO FONTES RPPS) (XVIII)	63.624.156,51	54.286.748,64	43.201.616,64	42.198.347,94	239.021,11	0,00	0,00
Pessoal e Encargos Sociais	34.258.546,60	31.724.708,50	22.994.750,15	22.922.931,71	198.383,33	0,00	0,00
Juros e Encargos da Dívida (XIX)	0,00	0,00	0,00	0,00	0,00	0,00	0,00
Outras Despesas Correntes	29.365.609,91	22.562.040,14	20.206.866,49	19.275.416,23	40.637,78	0,00	0,00
Transferências Constitucionais e Legais	0,00	0,00	0,00	0,00	0,00	0,00	0,00
Demais Despesas Correntes	0,00	0,00	0,00	0,00	0,00	0,00	0,00
DESPESAS PRIMÁRIAS CORRENTES (EXCETO FONTES RPPS) (XX) = (XVIII - XIX)	63.624.156,51	54.286.748,64	43.201.616,64	42.198.347,94	239.021,11	0,00	0,00
DESPESAS PRIMÁRIAS CORRENTES (COM FONTES RPPS) (XXI)	0,00	0,00	0,00	0,00	0,00	0,00	0,00
DESPESAS NÃO PRIMÁRIAS CORRENTES (COM FONTES RPPS) (XXII)	0,00	0,00	0,00	0,00	0,00	0,00	0,00
DESPESAS DE CAPITAL (EXCETO FONTES RPPS) (XXIII)	7.557.053,08	4.658.511,69	4.299.588,43	4.205.779,09	71.196,59	0,00	0,00
Investimentos	5.395.666,18	2.512.124,79	2.260.310,67	2.166.501,33	71.196,59	0,00	0,00
Inversões Financeiras	0,00	0,00	0,00	0,00	0,00	0,00	0,00
Concessão de Empréstimos e Financiamentos (XXIV)	0,00	0,00	0,00	0,00	0,00	0,00	0,00
Aquisição de Título de Capital já Integralizado (XXV)	0,00	0,00	0,00	0,00	0,00	0,00	0,00
Aquisição de Título de Crédito (XXVI)	0,00	0,00	0,00	0,00	0,00	0,00	0,00
Demais Inversões Financeiras	0,00	0,00	0,00	0,00	0,00	0,00	0,00
Amortização da Dívida (XXVII)	2.161.386,90	2.146.386,90	2.039.277,76	2.039.277,76	0,00	0,00	0,00
DESPESAS PRIMÁRIAS DE CAPITAL (EXCETO FONTES RPPS) (XXVIII) = [XXIII - (XXIV + XXV + XXVI + XXVII)]	5.395.666,18	2.512.124,79	2.260.310,67	2.166.501,33	71.196,59	0,00	0,00
RESERVA DE CONTINGÊNCIA (XXIX)	306.696,00	0,00	0,00	0,00	0,00	0,00	0,00
DESPESAS PRIMÁRIAS DE CAPITAL (COM FONTES RPPS) (XXX)	0,00	0,00	0,00	0,00	0,00	0,00	0,00
DESPESAS NÃO PRIMÁRIAS DE CAPITAL (COM FONTES RPPS) (XXXI)	0,00	0,00	0,00	0,00	0,00	0,00	0,00
DESPESA PRIMÁRIA TOTAL (XXXII) = (XX + XXI + XXVIII + XXIX + XXX)	69.326.518,69	56.798.873,43	45.461.927,31	44.364.849,27	310.217,70	0,00	0,00
DESPESA PRIMÁRIA TOTAL (EXCETO FONTES RPPS) (XXXIII) = (XX + XXVIII + XXIX)	69.326.518,69	56.798.873,43	45.461.927,31	44.364.849,27	310.217,70	0,00	0,00

RESULTADO PRIMÁRIO (COM RPPS) - Acima da Linha (XXXIV) = XVIa - (XXXIIa + XXXIIb + XXXIIc)	2.462.778,46
RESULTADO PRIMÁRIO (SEM RPPS) - Acima da Linha (XXXV) = XVIIa - (XXXIIIa + XXXIIIb + XXXIIIc)	2.462.778,46

META FISCAL PARA O RESULTADO PRIMÁRIO	VALOR CORRENTE
META DE RESULTADO PRIMÁRIO FIXADA NO ANEXO DE METAS FISCAIS DA LDO P/ O EXERCÍCIO DE REFERÊNCIA	0,00

JUROS NOMINAIS	VALOR INCORRIDO
JUROS, ENCARGOS E VARIAÇÕES MONETÁRIAS ATIVOS (XXXVI)	179.548,01
JUROS, ENCARGOS E VARIAÇÕES MONETÁRIAS PASSIVOS (XXXVII)	0,00
RESULTADO NOMINAL (SEM RPPS) - Acima da Linha (XXXVIII) = XXXV + (XXXVI - XXXVII)	2.642.326,47

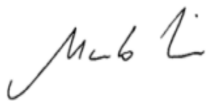
ABAIXO DA LINHA		
CÁLCULO DO RESULTADO NOMINAL	SALDO	
	Em 31/Dez/2022 (a)	Até o Bimestre 2023 (b)
DÍVIDA CONSOLIDADA (XXXIX)	50.968.773,79	48.929.496,03
DEDUÇÕES (XL)	0,00	0,00
Disponibilidade de Caixa	0,00	0,00
Disponibilidade de Caixa bruta	2.623.924,32	6.412.563,15
(-) Restos a Pagar Processados (XLI)	2.284.528,51	1.974.310,81
(-) Depósitos Restituíveis e Valores Vinculados	3.065.091,27	6.253.840,91
Demais Haveres Financeiros	0,00	0,00
DÍVIDA CONSOLIDADA LÍQUIDA (XLII) = (XXXIX - XL)	50.968.773,79	48.929.496,03
RESULTADO NOMINAL (SEM RPPS) - Abaixo da Linha (XLIII) = (XLIIa - XLIIb)		2.039.277,76

META FISCAL PARA O RESULTADO NOMINAL	
META FIXADA NO ANEXO DE METAS FISCAIS DA LDO PARA O EXERCÍCIO DE REFERÊNCIA	0,00

AJUSTE METODOLÓGICO	Até o Bimestre / 2023
VARIAÇÃO DO SALDO DE RPP (XLIV) = (XLIIb - XLIIa)	-310.217,70
RECEITA DE ALIENAÇÃO DE INVESTIMENTOS PERMANENTES (XLV) = (XI)	0,00
VARIAÇÃO CAMBIAL (XLVI)	0,00
VARIAÇÃO DO SALDO DE PRECATÓRIOS INTEGRANTES DA DC (XLVII)	0,00
VARIAÇÃO DO SALDO DAS DEMAIS OBRIGAÇÕES INTEGRANTES DA DC (XLVIII)	0,00
OUTROS AJUSTES (XLIX)	0,00
RESULTADO NOMINAL (SEM RPPS) AJUSTADO - Abaixo da Linha (L) = [XLIII + (XLIV - XLV + XLVI + XLVII + XLVIII) +/- (XLIX)]	1.729.060,06

RESULTADO PRIMÁRIO (SEM RPPS) - Abaixo da Linha (L) = (L) - (XXXVI - XXXVII)	1.549.512,05
---	---------------------

INFORMAÇÕES ADICIONAIS	PREVISÃO ORÇAMENTÁRIA
SALDO DE EXERCÍCIOS ANTERIORES	127.506,81
Recursos Arrecadados em Exercícios Anteriores - RPPS	0,00
Superávit Financeiro Utilizado para Abertura e Reabertura de Créditos Adicionais	127.506,81
RESERVA ORÇAMENTÁRIA DO RPPS	



MARCELO GONÇALVES LIMA
SECRETÁRIO DE ADMINISTRAÇÃO E FINANÇAS



MOACIR BERNARDINO SANTOS
CONTADOR BA-020204/O-6



ALESSANDRO RODRIGUES BRANDÃO CORREIA
PREFEITO



ESTADO DA BAHIA
MUNICÍPIO DE BREJÕES
Demonstrativo dos Restos a Pagar por Poder e Órgão

RREO - ANEXO VII (LRF, art. 53, inciso V)

SETEMBRO-OUTUBRO/2023

R\$ 1,00

PODER/ÓRGÃO	RESTOS A PAGAR PROCESSADOS					RESTOS A PAGAR NÃO PROCESSADOS						Saldo Total
	Inscritos		Pagos	Cancelados	Saldo	Inscritos		Liquidados	Pagos	Cancelados	Saldo	
	Em Exercícios Anteriores	Em 31 de Dezembro de 2022				Em Exercícios Anteriores	Em 31 de Dezembro de 2022					
DESPESAS (EXCETO INTRA-ORÇAMENTÁRIAS) (I)	2.012.505,17	272.023,34	310.217,70	0,00	1.974.310,81	94.346,93	0,00	0,00	0,00	0,00	94.346,93	2.068.657,74
Executivo	2.012.505,17	272.023,34	310.217,70	0,00	1.974.310,81	94.346,93	0,00	0,00	0,00	0,00	94.346,93	2.068.657,74
0100 - ÓRGÃO	0,00	100,40	100,40	0,00	0,00	0,00	0,00	0,00	0,00	0,00	0,00	0,00
01000 - ÓRGÃO	0,00	20.217,68	20.217,68	0,00	0,00	0,00	0,00	0,00	0,00	0,00	0,00	0,00
02 - PREFEITURA MUNICIPAL DE BREJÕES	42.510,71	0,00	0,00	0,00	42.510,71	0,00	0,00	0,00	0,00	0,00	0,00	42.510,71
0203 - ÓRGÃO	162,50	0,00	0,00	0,00	162,50	0,00	0,00	0,00	0,00	0,00	0,00	162,50
0205 - ÓRGÃO	56.497,00	0,00	0,00	0,00	56.497,00	0,00	0,00	0,00	0,00	0,00	0,00	56.497,00
0207 - ÓRGÃO	8.362,52	0,00	0,00	0,00	8.362,52	0,00	0,00	0,00	0,00	0,00	0,00	8.362,52
0209 - ÓRGÃO	366,50	0,00	0,00	0,00	366,50	0,00	0,00	0,00	0,00	0,00	0,00	366,50
03 - FUNDO MUNICIPAL DE SAÚDE DE BREJÕES	162,50	0,00	0,00	0,00	162,50	0,00	0,00	0,00	0,00	0,00	0,00	162,50
04 - ÓRGÃO	1.500,00	0,00	0,00	0,00	1.500,00	0,00	0,00	0,00	0,00	0,00	0,00	1.500,00
2 - PREFEITURA MUNICIPAL DE BREJÕES	497.950,94	0,00	8.421,60	0,00	489.529,34	30.188,30	0,00	0,00	0,00	0,00	30.188,30	519.717,64
202 - ÓRGÃO	737.707,88	0,00	0,00	0,00	737.707,88	18.482,73	0,00	0,00	0,00	0,00	18.482,73	756.190,61
205 - ÓRGÃO	335.623,05	0,00	0,00	0,00	335.623,05	11.424,70	0,00	0,00	0,00	0,00	11.424,70	347.047,75
207 - ÓRGÃO	116.950,87	0,00	0,00	0,00	116.950,87	34.251,20	0,00	0,00	0,00	0,00	34.251,20	151.202,07
209 - ÓRGÃO	49.246,06	0,00	0,00	0,00	49.246,06	0,00	0,00	0,00	0,00	0,00	0,00	49.246,06
3 - FUNDO MUNICIPAL DE SAÚDE DE BREJÕES	157.537,29	0,00	29.772,76	0,00	127.764,53	0,00	0,00	0,00	0,00	0,00	0,00	127.764,53
4 - FUNDO MUNICIPAL DE ASSISTÊNCIA SOCIAL DE BREJÕES	7.115,46	251.705,26	251.705,26	0,00	7.115,46	0,00	0,00	0,00	0,00	0,00	0,00	7.115,46
5 - FUNDO MUNICIPAL DE EDUCAÇÃO DE BREJÕES	811,89	0,00	0,00	0,00	811,89	0,00	0,00	0,00	0,00	0,00	0,00	811,89
TOTAL (III) = (I + II)	2.012.505,17	272.023,34	310.217,70	0,00	1.974.310,81	94.346,93	0,00	0,00	0,00	0,00	94.346,93	2.068.657,74



ESTADO DA BAHIA
MUNICÍPIO DE BREJÕES
Demonstrativo dos Restos a Pagar por Poder e Órgão

RREO - ANEXO VII (LRF, art. 53, inciso V)

SETEMBRO-OUTUBRO/2023

R\$ 1,00

PODER/ÓRGÃO	RESTOS A PAGAR PROCESSADOS					RESTOS A PAGAR NÃO PROCESSADOS					Saldo Total (a+h)	
	Inscritos		Pagos	Cancelados	Saldo (a)	Inscritos		Liquidados	Pagos	Cancelados		Saldo (h)
	Em Exercícios Anteriores	Em 31 de Dezembro de 2022				Em Exercícios Anteriores	Em 31 de Dezembro de 2022					

MARCELO GONÇALVES LIMA
SECRETÁRIO DE ADMINISTRAÇÃO E FINANÇAS

MOACIR BERNARDINO SANTOS
CONTADOR BA-020204/O-6

ALESSANDRO RODRIGUES BRANDÃO CORREIA
PREFEITO



ESTADO DA BAHIA
MUNICÍPIO DE BREJÕES
DEMONSTRATIVO DAS RECEITAS E DESPESAS COM MANUTENÇÃO E DESENVOLVIMENTO DO ENSINO - MDE

RREO - ANEXO VIII (LDB, art. 72)

SETEMBRO-OUTUBRO/2023

R\$ 1,00

RECEITA RESULTANTE DE IMPOSTOS (Arts. 212 e 212-A da Constituição Federal)			
RECEITA RESULTANTE DE IMPOSTOS	PREVISÃO ATUALIZADA (a)	RECEITAS REALIZADAS	
		Até o Bimestre (b)	
1- RECEITA DE IMPOSTOS	2.476.000,00	1.508.538,04	
1.1- Receita Resultante do Imposto sobre a Propriedade Predial e Territorial Urbana – IPTU	61.000,00	27.529,39	
1.2- Receita Resultante do Imposto sobre Transmissão Inter Vivos – ITBI	5.000,00	62.790,84	
1.3- Receita Resultante do Imposto sobre Serviços de Qualquer Natureza – ISS	1.660.000,00	1.222.221,51	
1.4- Receita Resultante do Imposto de Renda Retido na Fonte – IRRF	750.000,00	195.996,30	
2- RECEITA DE TRANSFERÊNCIAS CONSTITUCIONAIS E LEGAIS	39.270.000,00	25.831.651,67	
2.1- Cota-Parte FPM	34.000.000,00	21.801.447,01	
2.1.1- Parcela referente à CF, art. 159, I, alínea b	30.000.000,00	20.420.847,36	
2.1.2- Parcela referente à CF, art. 159, I, alíneas d e e	4.000.000,00	1.380.599,65	
2.2- Cota-Parte ICMS	4.500.000,00	3.464.161,34	
2.3- Cota-Parte IPI-Exportação	50.000,00	20.008,76	
2.4- Cota-Parte ITR	20.000,00	7.291,71	
2.5- Cota-Parte IPVA	700.000,00	538.742,85	
2.6- Cota-Parte IOF-Ouro	0,00	0,00	
2.7- Outras Transferências ou Compensações Financeiras Provenientes de Impostos e Transferências Constitucionais	0,00	0,00	
3- TOTAL DA RECEITA RESULTANTE DE IMPOSTOS (1 + 2)	41.746.000,00	27.340.189,71	
4- TOTAL DESTINADO AO FUNDEB - 20% DE ((2.1.1) + (2.2) + (2.3) + (2.4) + (2.5) + (2.7))	7.054.000,00	4.886.207,40	
5- VALOR MÍNIMO A SER APLICADO EM MDE ALÉM DO VALOR DESTINADO AO FUNDEB - 5% DE ((2.1.1) + (2.2) + (2.3) + (2.4) + (2.5) + (2.7)) + 25% DE ((1.1) + (1.2) + (1.3) + (1.4) + (2.1.2) + (2.6))	3.382.500,00	1.944.837,02	



ESTADO DA BAHIA
MUNICÍPIO DE BREJÕES
DEMONSTRATIVO DAS RECEITAS E DESPESAS COM MANUTENÇÃO E DESENVOLVIMENTO DO ENSINO - MDE

RREO - ANEXO VIII (LDB, art. 72)

SETEMBRO-OUTUBRO/2023

R\$ 1,00

FUNDEB			
RECEITAS RECEBIDAS DO FUNDEB NO EXERCÍCIO	PREVISÃO ATUALIZADA (a)	RECEITAS REALIZADAS	
		Até o Bimestre (b)	
6- RECEITAS RECEBIDAS DO FUNDEB	22.010.000,00	14.417.397,91	
6.1- FUNDEB - Impostos e Transferências de Impostos	14.010.000,00	9.696.151,01	
6.1.1- Principal	14.000.000,00	9.681.374,44	
6.1.2- Rendimentos de Aplicação Financeira	10.000,00	14.776,57	
6.1.3- Ressarcimento de recursos do Fundeb	0,00	0,00	
6.2- FUNDEB - Complementação da União - VAAF	5.000.000,00	3.102.004,12	
6.2.1- Principal	5.000.000,00	3.102.004,12	
6.2.2- Rendimentos de Aplicação Financeira	0,00	0,00	
6.2.3- Ressarcimento de recursos do Fundeb	0,00	0,00	
6.3- FUNDEB - Complementação da União - VAAT	3.000.000,00	1.619.242,78	
6.3.1- Principal	3.000.000,00	1.619.242,78	
6.3.2- Rendimentos de Aplicação Financeira	0,00	0,00	
6.3.3- Ressarcimento de recursos do Fundeb	0,00	0,00	
6.4- FUNDEB - Complementação da União - VAAR	0,00	0,00	
6.4.1- Principal	0,00	0,00	
6.4.2- Rendimentos de Aplicação Financeira	0,00	0,00	
6.4.3- Ressarcimento de recursos do Fundeb	0,00	0,00	
7- RESULTADO LÍQUIDO DAS TRANSFERÊNCIAS DO FUNDEB (6.1.1 – 4)1	6.946.000,00	4.795.167,04	
RECURSOS RECEBIDOS EM EXERCÍCIOS ANTERIORES E NÃO UTILIZADOS (SUPERÁVIT)	VALOR		
8- TOTAL DOS RECURSOS DE SUPERÁVIT		0,00	
8.1- SUPERÁVIT DO EXERCÍCIO IMEDIATAMENTE ANTERIOR		0,00	
8.2- SUPERÁVIT RESIDUAL DE OUTROS EXERCÍCIOS		0,00	
9- TOTAL DOS RECURSOS DO FUNDEB DISPONÍVEIS PARA UTILIZAÇÃO (6 + 8)		14.417.397,91	



ESTADO DA BAHIA
MUNICÍPIO DE BREJÕES
DEMONSTRATIVO DAS RECEITAS E DESPESAS COM MANUTENÇÃO E DESENVOLVIMENTO DO ENSINO - MDE

RREO - ANEXO VIII (LDB, art. 72)

SETEMBRO-OUTUBRO/2023

R\$ 1,00

DESPESAS COM RECURSOS DO FUNDEB (Por Subfunção)	DOTAÇÃO ATUALIZADA (c)	DESPESAS EMPENHADAS Até o Bimestre (d)	DESPESAS LIQUIDADAS Até o Bimestre (e)	DESPESAS PAGAS Até o Bimestre (f)	INSCRITAS EM RESTOS A PAGAR NÃO PROCESSADOS (g)
10- TOTAL DAS DESPESAS COM RECURSOS DO FUNDEB	22.010.000,00	19.570.760,08	14.483.349,83	14.413.771,60	
10.1- PROFISSIONAIS DA EDUCAÇÃO BÁSICA	16.500.000,00	15.881.102,00	11.453.350,62	11.453.350,62	
10.1.1- Educação Infantil	3.274.000,00	2.890.000,00	2.183.959,98	2.183.959,98	
10.1.2- Ensino Fundamental	13.213.000,00	12.991.100,00	9.269.390,64	9.269.390,64	
10.1.3- Educação de Jovens e Adultos	13.000,00	2,00	0,00	0,00	
10.1.4- Educação Especial	0,00	0,00	0,00	0,00	
10.1.5- Administração Geral	0,00	0,00	0,00	0,00	
10.2- OUTRAS DESPESAS	5.510.000,00	3.689.658,08	3.029.999,21	2.960.420,98	
10.2.1- Educação Infantil	558.164,88	243.308,66	123.804,82	123.804,82	
10.2.2- Ensino Fundamental	3.321.833,12	2.366.347,42	1.843.254,39	1.773.676,16	
10.2.3- Educação de Jovens e Adultos	2,00	2,00	0,00	0,00	
10.2.4- Educação Especial	0,00	0,00	0,00	0,00	
10.2.5- Administração Geral	130.000,00	0,00	0,00	0,00	
10.2.6- Transporte (Escolar)	1.500.000,00	1.080.000,00	1.062.940,00	1.062.940,00	
10.2.7- Outras	0,00	0,00	0,00	0,00	

INDICADORES DO FUNDEB

DESPESAS CUSTEADAS COM RECEITAS DO FUNDEB RECEBIDAS NO EXERCÍCIO	DESPESAS EMPENHADAS Até o Bimestre (d)	DESPESAS LIQUIDADAS Até o Bimestre (e)	DESPESAS PAGAS Até o Bimestre (f)	INSCRITAS EM RESTOS A PAGAR NÃO PROCESSADOS (g)	INSCRITAS EM RP NÃO PROCESSADOS (SEM DISPONIBILIDADE DE CAIXA) (h)	DESPESAS EMPENHADAS EM VALOR SUPERIOR AO TOTAL DAS RECEITAS RECEBIDAS NO EXERCÍCIO (i)
11- TOTAL DAS DESPESAS CUSTEADAS COM RECURSOS DO FUNDEB RECEBIDAS NO EXERCÍCIO	19.570.760,08	14.483.349,83	14.413.771,60		0,00	65.951,92
11.1- Total das Despesas custeadas com FUNDEB - Impostos e Transferências de Impostos	13.484.616,30	10.523.494,05	10.453.915,82		0,00	827.343,04
11.2- Total das Despesas custeadas com FUNDEB - Complementação da União - VAAF	4.015.000,00	2.612.003,84	2.612.003,84		0,00	0,00
11.3- Total das Despesas custeadas com FUNDEB - Complementação da União - VAAT	2.071.143,78	1.347.851,94	1.347.851,94		0,00	0,00
11.4- Total das Despesas custeadas com FUNDEB - Complementação da União - VAAR	0,00	0,00	0,00		0,00	0,00
12- TOTAL DAS DESPESAS DO FUNDEB COM PROFISSIONAIS DA EDUCAÇÃO BÁSICA	15.881.102,00	11.453.350,62	11.453.350,62		0,00	0,00
13- TOTAL DAS DESPESAS CUSTEADAS COM FUNDEB - COMPLEMENTAÇÃO DA UNIÃO - VAAT APLICADAS NA EDUCAÇÃO INFANTIL	1.921.143,78	1.347.851,94	1.347.851,94		0,00	0,00
14- TOTAL DAS DESPESAS CUSTEADAS COM FUNDEB - COMPLEMENTAÇÃO DA UNIÃO - VAAT APLICADAS EM DESPESA DE CAPITAL	0,00	0,00	0,00		0,00	0,00



ESTADO DA BAHIA
MUNICÍPIO DE BREJÕES
DEMONSTRATIVO DAS RECEITAS E DESPESAS COM MANUTENÇÃO E DESENVOLVIMENTO DO ENSINO - MDE

RREO - ANEXO VIII (LDB, art. 72)

SETEMBRO-OUTUBRO/2023

R\$ 1,00

INDICADORES - Art. 212-A, inciso XI e § 3º - Constituição Federal	VALOR EXIGIDO (j)	VALOR APLICADO (k)	VALOR CONSIDERADO APÓS DEDUÇÕES (l)	% APLICADO (m)		
15- MÍNIMO DE 70% DO FUNDEB NA REMUNERAÇÃO DOS PROFISSIONAIS DA EDUCAÇÃO BÁSICA	10.092.178,54	11.453.350,62	11.453.350,62	79,44		
16 - PERCENTUAL DE 50% DA COMPLEMENTAÇÃO DA UNIÃO AO FUNDEB - VAAT NA EDUCAÇÃO INFANTIL	809.621,39	1.347.851,94	1.347.851,94	83,23		
17- MÍNIMO DE 15% DA COMPLEMENTAÇÃO DA UNIÃO AO FUNDEB - VAATEM DESPESAS DE CAPITAL	242.886,42	0,00	0,00	0,00		
INDICADOR - Art.25, § 3º - Lei nº 14.113, de 2020 - (Máximo de 10% de Superávit)	VALOR MÁXIMO PERMITIDO (n)	VALOR NÃO APLICADO (o)	VALOR NÃO APLICADO APÓS AJUSTE (p)	VALOR NÃO APLICADO EXCEDENTE AO MÁXIMO PERMITIDO (q)	% NÃO APLICADO (r)	
18- TOTAL DA RECEITA RECEBIDA E NÃO APLICADA NO EXERCÍCIO	1.441.739,79	-65.951,92	-65.951,92	0,00	-0,45	
INDICADOR - Art.25, § 3º - Lei nº 14.113, de 2020 - (Aplicação do Superávit de Exercício Anterior)	VALOR DE SUPERÁVIT PERMITIDO NO EXERCÍCIO ANTERIOR (s)	VALOR NÃO APLICADO NO EXERCÍCIO ANTERIOR (t)	VALOR DE SUPERÁVIT APLICADO ATÉ O PRIMEIRO QUADRIMESTRE (u)	VALOR APLICADO APÓS O PRIMEIRO QUADRIMESTRE (v)	VALOR TOTAL DE SUPERÁVIT NÃO APLICADO ATÉ O FINAL DO EXERCÍCIO (w)	VALOR APLICADO ATÉ O PRIMEIRO QUADRIMESTRE QUE INTEGRARÁ O LIMITE CONSTITUCIONAL (x)
19- TOTAL DAS DESPESAS CUSTEADAS COM SUPERÁVIT DO FUNDEB	0,00	0,00	0,00	0,00	0,00	0,00
19.1- Total das Despesas custeadas com FUNDEB - Impostos e Transferências de Impostos	0,00	0,00	0,00	0,00	0,00	0,00
19.2- Total das Despesas custeadas com FUNDEB - Complementação da União (VAAF + VAAT + VAAR)	0,00	0,00	0,00	0,00	0,00	0,00

DESPESAS COM MANUTENÇÃO E DESENVOLVIMENTO DO ENSINO - MDE - CUSTEADAS COM RECEITA DE IMPOSTOS (EXCETO FUNDEB)

DESPESAS COM AÇÕES TÍPICAS DE MDE - RECEITAS DE IMPOSTOS - EXCETO FUNDEB (Por Área de Atuação)	DOTAÇÃO ATUALIZADA (c)	DESPESAS EMPENHADAS Até o Bimestre (d)	DESPESAS LIQUIDADAS Até o Bimestre (e)	DESPESAS PAGAS Até o Bimestre (f)	INSCRITAS EM RESTOS A PAGAR NÃO PROCESSADOS (g)
20- TOTAL DAS DESPESAS COM AÇÕES TÍPICAS DE MDE CUSTEADAS COM RECEITAS DE IMPOSTOS	4.271.000,00	2.396.068,19	1.748.541,14	1.686.538,20	
20.1- Educação Infantil	6.000,00	0,00	0,00	0,00	
20.2- Ensino Fundamental	195.400,00	60.000,00	50.964,31	50.964,31	
20.3- Educação de Jovens e Adultos	54.000,00	2,00	0,00	0,00	
20.4- Educação Especial	2.000,00	0,00	0,00	0,00	
20.5- Administração Geral	3.941.640,00	2.336.066,19	1.697.576,83	1.635.573,89	
20.6- Transporte (Escolar)	71.960,00	0,00	0,00	0,00	
20.7- Outras	0,00	0,00	0,00	0,00	



ESTADO DA BAHIA
MUNICÍPIO DE BREJÕES
DEMONSTRATIVO DAS RECEITAS E DESPESAS COM MANUTENÇÃO E DESENVOLVIMENTO DO ENSINO - MDE

RREO - ANEXO VIII (LDB, art. 72)

SETEMBRO-OUTUBRO/2023

R\$ 1,00

DESPESAS COM MANUTENÇÃO E DESENVOLVIMENTO DO ENSINO - MDE - CUSTEADAS COM RECEITA DE IMPOSTOS E COM RECURSOS DO FUNDEB					
DESPESAS COM AÇÕES TÍPICAS DE MDE - RECEITAS DE IMPOSTOS E RECURSOS DO FUNDEB (Por Área de Atuação)	DOTAÇÃO ATUALIZADA (c)	DESPESAS EMPENHADAS Até o Bimestre (d)	DESPESAS LIQUIDADAS Até o Bimestre (e)	DESPESAS PAGAS Até o Bimestre (f)	INSCRITAS EM RESTOS A PAGAR NÃO PROCESSADOS (g)
21- TOTAL DAS DESPESAS COM AÇÕES TÍPICAS DE MDE CUSTEADAS COM RECEITAS DE IMPOSTOS E FUNDEB	22.452.835,12	18.833.519,61	13.924.126,17	13.792.545,00	
21.1- EDUCAÇÃO INFANTIL	3.867.164,88	3.148.308,66	2.307.764,80	2.307.764,80	
21.1.1- Creche	5.000,00	0,00	0,00	0,00	
21.1.2- Pré-escola	3.862.164,88	3.148.308,66	2.307.764,80	2.307.764,80	
21.2- ENSINO FUNDAMENTAL	18.585.670,24	15.685.210,95	11.616.361,37	11.484.780,20	

APURAÇÃO DAS DESPESAS PARA FINS DE LIMITE MÍNIMO CONSTITUCIONAL	VALOR
22- TOTAL DAS DESPESAS DE MDE CUSTEADAS COM RECURSOS DE IMPOSTOS = L20(d ou e)	1.748.541,14
23- TOTAL DAS RECEITAS TRANSFERIDAS AO FUNDEB = (L4)	4.886.207,40
24- (-) RECEITAS DO FUNDEB NÃO UTILIZADAS NO EXERCÍCIO, EM VALOR SUPERIOR A 10% = L18(q)	0,00
25- VALOR APLICADO ATÉ O PRIMEIRO QUADRIMESTRE QUE INTEGRARÁ O LIMITE CONSTITUCIONAL = L19.1(x)	0,00
26- (-) RESTOS A PAGAR NÃO PROCESSADOS INSCRITOS NO EXERCÍCIO SEM DISPONIBILIDADE FINANCEIRA DE RECURSOS DE IMPOSTOS4	0,00
27- (-) CANCELAMENTO, NO EXERCÍCIO, DE RESTOS A PAGAR INSCRITOS COM DISPONIBILIDADE FINANCEIRA DE RECURSOS DE IMPOSTOS VINCULADOS AO ENSINO = (L30.1 (af) + L30.2(af))	0,00
28- TOTAL DAS DESPESAS PARA FINS DE LIMITE (22 + 23 - 24 + 25 - 26 - 27)	6.634.748,54

APURAÇÃO DO LIMITE MÍNIMO CONSTITUCIONAL	VALOR EXIGIDO (x)	VALOR APLICADO (w)	% APLICADO (y)
29- APLICAÇÃO EM MDE SOBRE A RECEITA RESULTANTE DE IMPOSTOS	6.835.047,43	6.634.748,54	24,26

RESTOS A PAGAR INSCRITOS EM EXERCÍCIOS ANTERIORES COM DISPONIBILIDADE FINANCEIRA DE RECURSOS DE IMPOSTOS E DO FUNDEB	SALDO INICIAL (z)	RP LIQUIDADOS (aa)	RP PAGOS (ab)	RP CANCELADOS (ac)	SALDO FINAL (ad) = (z) - (ab) - (ac)
30- RESTOS A PAGAR DE DESPESAS COM MDE	579.469,03	0,00	251.705,26	0,00	327.763,77
30.1 - Executadas com Recursos de Impostos e Transferências de Impostos	320.301,86	0,00	0,00	0,00	320.301,86
30.2 - Executadas com Recursos do FUNDEB - Impostos	259.167,17	0,00	251.705,26	0,00	7.461,91
30.3 - Executadas com Recursos do FUNDEB - Complementação da União (VAAT + VAAF + VAAR)	0,00	0,00	0,00	0,00	0,00



ESTADO DA BAHIA
MUNICÍPIO DE BREJÕES
DEMONSTRATIVO DAS RECEITAS E DESPESAS COM MANUTENÇÃO E DESENVOLVIMENTO DO ENSINO - MDE

RREO - ANEXO VIII (LDB, art. 72)

SETEMBRO-OUTUBRO/2023

R\$ 1,00

OUTRAS INFORMAÇÕES PARA CONTROLE					
RECEITAS ADICIONAIS PARA FINANCIAMENTO DO ENSINO	PREVISÃO ATUALIZADA (a)	RECEITAS REALIZADAS			
		Até o Bimestre (b)			
31- TOTAL DAS RECEITAS ADICIONAIS PARA FINANCIAMENTO DO ENSINO	3.001.000,00	1.277.351,93			
31.1- RECEITA DE TRANSFERÊNCIAS DO FNDE (INCLUINDO RENDIMENTOS DE APLICAÇÃO FINANCEIRA)	1.229.000,00	1.035.175,65			
31.1.1- Salário-Educação	401.000,00	328.205,10			
31.1.2- PDDE	6.000,00	0,00			
31.1.3- PNAE	401.000,00	296.575,77			
31.1.4 - PNATE	1.000,00	175.633,63			
31.1.5- Outras Transferências do FNDE	420.000,00	234.761,15			
31.2- RECEITA DE TRANSFERÊNCIAS DE CONVÊNIOS	122.000,00	242.176,28			
31.3- RECEITA DE ROYALTIES DESTINADOS À EDUCAÇÃO	0,00	0,00			
31.4- RECEITA DE OPERAÇÕES DE CRÉDITO VINCULADAS À EDUCAÇÃO	0,00	0,00			
31.5- OUTRAS RECEITAS PARA FINANCIAMENTO DO ENSINO	1.650.000,00	0,00			
OUTRAS DESPESAS COM EDUCAÇÃO (Por Área de Atuação)	DOTAÇÃO ATUALIZADA (c)	DESPESAS EMPENHADAS Até o Bimestre (d)	DESPESAS LIQUIDADAS Até o Bimestre (e)	DESPESAS PAGAS Até o Bimestre (f)	INSCRITAS EM RESTOS A PAGAR NÃO PROCESSADOS (g)
32- TOTAL DAS OUTRAS DESPESAS COM EDUCAÇÃO	3.312.140,01	2.369.047,11	2.136.251,82	2.049.186,23	
32.1- EDUCAÇÃO INFANTIL	21.000,00	0,00	0,00	0,00	
32.2- ENSINO FUNDAMENTAL	668.750,00	367.152,00	277.889,55	277.889,55	
32.3- ENSINO MÉDIO	0,00	0,00	0,00	0,00	
32.4- ENSINO SUPERIOR	6.000,00	0,00	0,00	0,00	
32.5- ENSINO PROFISSIONAL	0,00	0,00	0,00	0,00	
32.6- EDUCAÇÃO DE JOVENS E ADULTOS	0,00	0,00	0,00	0,00	
32.7- EDUCAÇÃO ESPECIAL	0,00	0,00	0,00	0,00	
32.8- OUTRAS	2.616.390,01	2.001.895,11	1.858.362,27	1.771.296,68	
TOTAL GERAL DAS DESPESAS COM EDUCAÇÃO	DOTAÇÃO ATUALIZADA (c)	DESPESAS EMPENHADAS Até o Bimestre (d)	DESPESAS LIQUIDADAS Até o Bimestre (e)	DESPESAS PAGAS Até o Bimestre (f)	INSCRITAS EM RESTOS A PAGAR NÃO PROCESSADOS (g)
33- TOTAL GERAL DAS DESPESAS COM EDUCAÇÃO (10 + 20 + 32)	29.622.140,01	24.350.875,38	18.368.142,79	18.149.496,03	
33.1- Despesas Correntes	26.863.140,01	22.498.875,38	16.714.474,75	16.495.827,99	
33.1.1- Pessoal Ativo	18.781.698,00	17.056.108,00	11.453.350,62	11.453.350,62	
33.1.2- Pessoal Inativo	0,00	0,00	0,00	0,00	
33.1.3- Transferências às instituições comunitárias, confessionais ou filantrópicas sem fins lucrativos	1.000,00	0,00	0,00	0,00	
33.1.4- Outras Despesas Correntes	8.080.442,01	5.442.767,38	5.261.124,13	5.042.477,37	
33.2- Despesas de Capital	2.759.000,00	1.852.000,00	1.653.668,04	1.653.668,04	
33.2.1- Transferências às instituições comunitárias, confessionais ou filantrópicas sem fins lucrativos	0,00	0,00	0,00	0,00	
33.2.2- Outras Despesas de capital	2.759.000,00	1.852.000,00	1.653.668,04	1.653.668,04	



ESTADO DA BAHIA
MUNICÍPIO DE BREJÕES
DEMONSTRATIVO DAS RECEITAS E DESPESAS COM MANUTENÇÃO E DESENVOLVIMENTO DO ENSINO - MDE

RREO - ANEXO VIII (LDB, art. 72)

SETEMBRO-OUTUBRO/2023

R\$ 1,00

CONTROLE DA DISPONIBILIDADE FINANCEIRA E CONCILIAÇÃO BANCÁRIA	FUNDEB (ae)	SALÁRIO EDUCAÇÃO (af)
34- DISPONIBILIDADE FINANCEIRA EM 31 DE DEZEMBRO DE 2022	653.267,94	9.643,71
35- (+) INGRESSO DE RECURSOS ATÉ O BIMESTRE (orçamentário)	14.417.397,91	328.205,10
36- (-) PAGAMENTOS EFETUADOS ATÉ O BIMESTRE (orçamentário e restos a pagar)	14.665.476,86	319.743,34
37- (=) DISPONIBILIDADE FINANCEIRA ATÉ O BIMESTRE	405.188,99	18.105,47
38- (+) AJUSTES POSITIVOS (RETENÇÕES E OUTROS VALORES EXTRAORÇAMENTÁRIOS)	2.561.362,26	9.906,72
39- (-) AJUSTES NEGATIVOS (OUTROS VALORES EXTRAORÇAMENTÁRIOS)	1.087.993,61	336,36
40- (=) SALDO FINANCEIRO CONCILIADO (Saldo Bancário)	1.878.557,64	27.675,83



ESTADO DA BAHIA
MUNICÍPIO DE BREJÕES

Demonstrativo da Projeção Atuarial do Regime Próprio de Previdência dos Servidores

ANUAL/2023

RREO – ANEXO 10 (LRF, art. 53, § 1º, inciso II)

RREO - ANEXO 10 (LRF, art. 53, § 1º, inciso II)

PLANO PREVIDENCIÁRIO				
EXERCÍCIO	RECEITAS PREVIDENCIÁRIAS (a)	DESPESAS PREVIDENCIÁRIAS (b)	RESULTADO PREVIDENCIÁRIO (c)=(a)-(b)	SALDO FINANCEIRO DO EXERCÍCIO (d) = ("d" exerc. Anterior) + (c)
0,00	0,00	0,00	0,00	0,00

PLANO FINANCEIRO				
EXERCÍCIO	RECEITAS PREVIDENCIÁRIAS (a)	DESPESAS PREVIDENCIÁRIAS (b)	RESULTADO PREVIDENCIÁRIO (c)=(a)-(b)	SALDO FINANCEIRO DO EXERCÍCIO (d) = ("d" exerc. Anterior) + (c)
0,00	0,00	0,00	0,00	0,00



ESTADO DA BAHIA
MUNICÍPIO DE BREJÕES
Demonstrativo das Receitas de Alienação de Ativos e Aplicação de Recursos

RREO – ANEXO 11 (LRF, art. 53, § 1º, inciso III)

ANUAL/2023

RECEITAS	PREVISÃO ATUALIZADA (a)	RECEITAS REALIZADAS (b)	SALDO A REALIZAR (c)=(a)-(b)
RECEITAS DE ALIENAÇÃO DE ATIVOS (I)	115.000,00	0,00	115.000,00
Receita de Alienação de Bens Móveis	110.000,00	0,00	110.000,00
Receita de Alienação de Bens Imóveis	5.000,00	0,00	5.000,00
Receita de Alienação de Bens Intangíveis	0,00	0,00	0,00
Receita de Rendimentos de Aplicações Financeiras	0,00	0,00	0,00

DESPESAS	DOTAÇÃO ATUALIZADA (d)	DESPESAS EMPENHADAS (e)	DESPESAS LIQUIDADAS	DESPESAS PAGAS (f)	DESPESAS INSCRITAS EM RESTOS A PAGAR NÃO PROCESSADOS	PAGAMENTO DE RESTOS A PAGAR (g)	SALDO (h) = (d - e)
APLICAÇÃO DOS RECURSOS DA ALIENAÇÃO DE ATIVOS (II)	15.000,00	0,00	0,00	0,00	0,00	0,00	15.000,00
Despesas de Capital	15.000,00	0,00	0,00	0,00	0,00	0,00	15.000,00
Investimentos	15.000,00	0,00	0,00	0,00	0,00	0,00	15.000,00
Inversões Financeiras	0,00	0,00	0,00	0,00	0,00	0,00	0,00
Amortização da Dívida	0,00	0,00	0,00	0,00	0,00	0,00	0,00
Despesas Correntes dos Regimes de Previdência	0,00	0,00	0,00	0,00	0,00	0,00	0,00
Regime Próprio dos Servidores Públicos	0,00	0,00	0,00	0,00	0,00	0,00	0,00

SALDO FINANCEIRO A APLICAR	2022 (i)	2023 (j) = (Ib - (IIf+ IIg))	SALDO ATUAL (k) = (IIIi + IIIj)
VALOR(III)	4,84	0,00	4,84



ESTADO DA BAHIA
MUNICÍPIO DE BREJÕES
DEMONSTRATIVO DAS RECEITAS E DESPESAS COM AÇÕES E SERVIÇOS PÚBLICOS DE SAÚDE

RREO - ANEXO XII (LC 141/2012, art. 35)

SETEMBRO-OUTUBRO/2023

R\$ 1,00

RECEITAS RESULTANTES DE IMPOSTOS E TRANSFERÊNCIAS CONSTITUCIONAIS E LEGAIS	PREVISÃO INICIAL	PREVISÃO ATUALIZADA (a)	RECEITAS REALIZADAS	
			Até o Bimestre	%
RECEITA DE IMPOSTOS (I)	2.476.000,00	2.476.000,00	1.508.538,04	60,92%
Receita Resultante do Imposto Predial e Territorial Urbano - IPTU	61.000,00	61.000,00	27.529,39	45,13%
Receita Resultante do Imposto sobre Transmissão Inter Vivos - ITBI	5.000,00	5.000,00	62.790,84	1255,81%
Receita Resultante do Imposto sobre Serviços de Qualquer Natureza - ISS	1.660.000,00	1.660.000,00	1.222.221,51	73,62%
Receita Resultante do Imposto sobre a Renda e Proventos de Qualquer Natureza Retido na Fonte - IRRF	750.000,00	750.000,00	195.996,30	26,13%
RECEITA DE TRANSFERÊNCIAS CONSTITUCIONAIS E LEGAIS (II)	35.270.000,00	35.270.000,00	24.451.052,02	69,32%
Cota-Parte FPM	30.000.000,00	30.000.000,00	20.420.847,36	68,06%
Cota-Parte ITR	20.000,00	20.000,00	7.291,71	36,45%
Cota-Parte IPVA	700.000,00	700.000,00	538.742,85	76,96%
Cota-Parte ICMS	4.500.000,00	4.500.000,00	3.464.161,34	76,98%
Cota-Parte IPI-Exportação	50.000,00	50.000,00	20.008,76	40,01%
Outras Transferências ou Compensações Financeiras Provenientes de Impostos e Transferências Constitucionais	0,00	0,00	0,00	0,00%
TOTAL DAS RECEITAS RESULTANTES DE IMPOSTOS E TRANSFERÊNCIAS CONSTITUCIONAIS E LEGAIS - (III) = (I) + (II)	37.746.000,00	37.746.000,00	25.959.590,06	68,77%

DESPESAS COM AÇÕES E SERVIÇOS PÚBLICOS DE SAÚDE (ASPS) – POR SUBFUNÇÃO E CATEGORIA ECONÔMICA	DOTAÇÃO INICIAL	DOTAÇÃO ATUALIZADA (c)	DESPESAS EMPENHADAS		DESPESAS LIQUIDADAS		DESPESAS PAGAS		Inscritas em RP não Processados (g)
			Até o bimestre (d)	% (d/c)	Até o bimestre (e)	% (e/c)	Até o bimestre (f)	% (f/c)	
ATENÇÃO BÁSICA (IV)	271.000,00	1.317.360,00	1.207.077,38	91,62%	1.109.087,91	84,19%	1.108.527,91	84,14	0,00
Despesas Correntes	238.000,00	1.317.360,00	1.207.077,38	91,62%	1.109.087,91	84,19%	1.108.527,91	84,14	0,00
Despesas de Capital	33.000,00	0,00	0,00	0,00%	0,00	0,00%	0,00	0,00	0,00
ASSISTÊNCIA HOSPITALAR E AMBULATORIAL (V)	255.000,00	183.744,00	183.744,00	100,00%	136.532,50	74,30%	136.532,50	74,30	0,00
Despesas Correntes	250.000,00	183.744,00	183.744,00	100,00%	136.532,50	74,30%	136.532,50	74,30	0,00
Despesas de Capital	5.000,00	0,00	0,00	0,00%	0,00	0,00%	0,00	0,00	0,00
SUPORTE PROFILÁTICO E TERAPÊUTICO (VI)	0,00	0,00	0,00	0,00%	0,00	0,00%	0,00	0,00	0,00
Despesas Correntes	0,00	0,00	0,00	0,00%	0,00	0,00%	0,00	0,00	0,00
Despesas de Capital	0,00	0,00	0,00	0,00%	0,00	0,00%	0,00	0,00	0,00
VIGILÂNCIA SANITÁRIA (VII)	3.095.000,00	2.438.557,20	2.405.456,84	98,64%	1.896.768,83	77,78%	1.838.575,17	75,39	0,00
Despesas Correntes	3.095.000,00	2.438.557,20	2.405.456,84	98,64%	1.896.768,83	77,78%	1.838.575,17	75,39	0,00
Despesas de Capital	0,00	0,00	0,00	0,00%	0,00	0,00%	0,00	0,00	0,00
VIGILÂNCIA EPIDEMIOLÓGICA (VIII)	0,00	0,00	0,00	0,00%	0,00	0,00%	0,00	0,00	0,00
Despesas Correntes	0,00	0,00	0,00	0,00%	0,00	0,00%	0,00	0,00	0,00
Despesas de Capital	0,00	0,00	0,00	0,00%	0,00	0,00%	0,00	0,00	0,00
ALIMENTAÇÃO E NUTRIÇÃO (IX)	0,00	0,00	0,00	0,00%	0,00	0,00%	0,00	0,00	0,00
Despesas Correntes	0,00	0,00	0,00	0,00%	0,00	0,00%	0,00	0,00	0,00
Despesas de Capital	0,00	0,00	0,00	0,00%	0,00	0,00%	0,00	0,00	0,00
OUTRAS SUBFUNÇÕES (X)	3.679.000,00	3.360.338,80	3.118.816,74	92,81%	2.784.554,57	82,86%	2.559.496,16	76,16	0,00
Despesas Correntes	3.648.000,00	3.353.338,80	3.118.816,74	93,00%	2.784.554,57	83,03%	2.559.496,16	76,32	0,00
Despesas de Capital	31.000,00	7.000,00	0,00	0,00%	0,00	0,00%	0,00	0,00	0,00
TOTAL (XI) = (IV + V + VI + VII + VIII + IX + X)	7.300.000,00	7.300.000,00	6.915.094,96	94,72%	5.926.943,81	81,19%	5.643.131,74	77,30	0,00



ESTADO DA BAHIA
MUNICÍPIO DE BREJOES
DEMONSTRATIVO DAS RECEITAS E DESPESAS COM AÇÕES E SERVIÇOS PÚBLICOS DE SAÚDE

RREO - ANEXO XII (LC 141/2012, art. 35)

SETEMBRO-OUTUBRO/2023

R\$ 1,00

APURAÇÃO DO CUMPRIMENTO DO LIMITE MÍNIMO PARA APLICAÇÃO EM ASPS	DESPESAS EMPENHADAS (d)	DESPESAS LIQUIDADAS (e)	DESPESAS PAGAS (f)
Total das Despesas com ASPS (XII) = (XI)	6.915.094,96	5.926.943,81	5.643.131,74
(-) Restos a Pagar Não Processados Inscritos Indevidamente no Exercício sem Disponibilidade Financeira (XIII)	0,00	0,00	0,00
(-) Despesas Custeadas com Recursos Vinculados à Parcela do Percentual Mínimo que não foi Aplicada em Exercícios Anteriores (XIV)	0,00	0,00	0,00
(-) Despesas Custeadas com Disponibilidade de Caixa Vinculada aos Restos a Pagar Cancelados (XV)	0,00	0,00	0,00
(=) VALOR APLICADO EM ASPS (XVI) = (XII - XIII - XIV - XV)	6.915.094,96	5.926.943,81	5.643.131,74
Despesa Mínima a ser Aplicada em ASPS (XVII) = (III) x 15% (LC 141/2012)	0,00	3.893.938,51	0,00
Despesa Mínima a ser Aplicada em ASPS (XVII) = (III) x 15% (Lei Orgânica Municipal)	0,00	3.893.938,51	0,00
Diferença entre o Valor Aplicado e a Despesa Mínima a ser Aplicada (XVIII) = (XVI (d ou e) - XVII)	3.021.156,45	2.033.005,30	0,00
Limite não Cumprido (XIX) = (XVIII)			0,00
PERCENTUAL DA RECEITA DE IMPOSTOS E TRANSFERÊNCIAS CONSTITUCIONAIS E LEGAIS APLICADO EM ASPS (XVI / III)*100 (mínimo de 15% conforme LC nº 141/2012 ou % da Lei Orgânica Municipal)	26,63	22,83	21,73

CONTROLE DO VALOR REFERENTE AO PERCENTUAL MÍNIMO NÃO CUMPRIDO EM EXERCÍCIOS ANTERIORES PARA FINS DE APLICAÇÃO DOS RECURSOS VINCULADOS CONFORME ARTIGOS 25 E 26 DA LC 141/2012	LIMITE NÃO CUMPRIDO				
	Saldo Inicial (no exercício atual)	Despesas Custeadas no Exercício de Referência			Saldo Final (não aplicado)
		DESPESAS EMPENHADAS (i)	DESPESAS LIQUIDADAS (j)	DESPESAS PAGAS (k)	
	(h)	(i)	(j)	(k)	(l) = (h - (i ou j))
Diferença de limite não cumprido em 2023	0,00	0,00	0,00	0,00	0,00
Diferença de limite não cumprido em 2022	0,00	0,00	0,00	0,00	0,00
Diferença de limite não cumprido em Exercícios Anteriores	0,00	0,00	0,00	0,00	0,00
TOTAL DA DIFERENÇA DE LIMITE NÃO CUMPRIDO EM EXERCÍCIOS ANTERIORES (XX)	0,00	0,00	0,00	0,00	0,00

EXECUÇÃO DE RESTOS A PAGAR									
EXERCÍCIO DO EMPENHO	Valor Mínimo para aplicação em ASPS (m)	Valor aplicado em ASPS no exercício (n)	Valor aplicado além do limite mínimo (o) = (n - m), se < 0, então (o) = 0	RPNP Inscritos Indevidamente no Exercício sem Disponibilidade Financeira q = (XIII d)	Valor inscrito em RP considerado no Limite (r) = (p - (o + q)) se < 0, então (r) = (0)	Total de RP pagos (s)	Total de RP a pagar (t)	Total de RP cancelados ou prescritos (u)	Diferença entre o valor aplicado além do limite e o total de RP cancelados (v) = ((o + q) - u)
Empenhos de 2023	3.893.938,51	5.926.943,81	0,00	0,00	0,00	0,00	0,00	0,00	0,00
Empenhos de 2021	0,00	0,00	0,00	0,00	102.104,32	0,00	102.104,32	0,00	102.104,32
Empenhos de 2020	0,00	0,00	0,00	0,00	56.415,60	0,00	56.415,60	0,00	56.415,60
Empenhos de 2019	0,00	0,00	0,00	0,00	75.301,96	0,00	75.301,96	0,00	75.301,96
Empenhos de 2018	0,00	0,00	0,00	0,00	0,00	0,00	0,00	0,00	0,00
TOTAL DOS RESTOS A PAGAR CANCELADOS OU PRESCRITOS ATÉ O FINAL DO EXERCÍCIO ATUAL QUE AFETARAM O CUMPRIMENTO DO LIMITE (XXI)									0,00
TOTAL DOS RESTOS A PAGAR CANCELADOS OU PRESCRITOS ATÉ O FINAL DO EXERCÍCIO ANTERIOR QUE AFETARAM O CUMPRIMENTO DO LIMITE (XXII)									0,00
TOTAL DOS RESTOS A PAGAR CANCELADOS OU PRESCRITOS NO EXERCÍCIO ATUAL QUE AFETARAM O CUMPRIMENTO DO LIMITE (XXIII) = (XXI - XXII) (Artigo 24 § 1º e 2º da LC 141/2012)									0,00



ESTADO DA BAHIA
MUNICÍPIO DE BREJÕES
DEMONSTRATIVO DAS RECEITAS E DESPESAS COM AÇÕES E SERVIÇOS PÚBLICOS DE SAÚDE

RREO - ANEXO XII (LC 141/2012, art. 35)

SETEMBRO-OUTUBRO/2023

R\$ 1,00

CONTROLE DE RESTOS A PAGAR CANCELADOS OU PRESCRITOS CONSIDERADOS PARA FINS DE APLICAÇÃO DA DISPONIBILIDADE DE CAIXA CONFORME ARTIGO 24§ 1º e 2º DA LC 141/2012	RESTOS A PAGAR CANCELADOS OU PRESCRITOS				
	Saldo Inicial	Despesas Custeadas no Exercício de Referência			Saldo Final (não aplicado)
		DESPESAS EMPENHADAS	DESPESAS LIQUIDADAS	DESPESAS PAGAS	
	(w)	(x)	(y)	(z)	(aa) = (w - (x ou y))
Restos a pagar cancelados ou prescritos em 2023 a serem compensados (XXIV)	0,00	0,00	0,00	0,00	0,00
Restos a pagar cancelados ou prescritos em 2022 a serem compensados (XXV)	0,00	0,00	0,00	0,00	0,00
Restos a pagar cancelados ou prescritos em exercícios anteriores a serem compensados (XXVI)	0,00	0,00	0,00	0,00	0,00
TOTAL DE RESTOS A PAGAR CANCELADOS OU PRESCRITOS A COMPENSAR (XXVII)	0,00	0,00	0,00	0,00	0,00

RECEITAS ADICIONAIS PARA O FINANCIAMENTO DA SAÚDE NÃO COMPUTADAS NO CÁLCULO DO MÍNIMO	PREVISÃO INICIAL	PREVISÃO ATUALIZADA (a)	RECEITAS REALIZADAS	
			Até o Bimestre (b)	% (b/a) x 100
RECEITAS DE TRANSFERÊNCIAS PARA A SAÚDE (XXVIII)	6.553.000,00	6.553.000,00	4.852.010,98	74,04
Provenientes da União	5.882.000,00	5.882.000,00	4.679.605,27	79,55
Provenientes dos Estados	671.000,00	671.000,00	172.405,71	25,69
Proveniente de outros Municípios	0,00	0,00	0,00	0,00
RECEITA DE OPERAÇÕES DE CRÉDITO INTERNAS E EXTERNAS VINCULADAS A SAÚDE (XXIX)	0,00	0,00	0,00	0,00
OUTRAS RECEITAS (XXX)	0,00	0,00	0,00	0,00

DESPESAS COM SAÚDE POR SUBFUNÇÕES E CATEGORIA ECONÔMICA NÃO COMPUTADAS NO CÁLCULO DO MÍNIMO	DOTAÇÃO INICIAL	DOTAÇÃO ATUALIZADA (c)	DESPESAS EMPENHADAS		DESPESAS LIQUIDADAS		DESPESAS PAGAS		Inscritas em RP não Processados (g)
			Até o bimestre (d)	% (d/c)	Até o bimestre (e)	% (e/c)	Até o bimestre (f)	% (f/c)	
ATENÇÃO BÁSICA (XXXII)	4.902.000,00	5.605.719,87	4.290.225,30	76,53%	3.852.866,75	68,73%	3.818.586,99	68,11%	0,00
Despesas Correntes	3.967.000,00	4.814.164,30	4.290.225,30	89,11%	3.852.866,75	80,03%	3.818.586,99	79,31%	0,00
Despesas de Capital	935.000,00	791.555,57	0,00	0,00%	0,00	0,00%	0,00	0,00%	0,00
ASSISTÊNCIA HOSPITALAR E AMBULATORIAL (XXXIII)	0,00	0,00	0,00	0,00%	0,00	0,00%	0,00	0,00%	0,00
Despesas Correntes	0,00	0,00	0,00	0,00%	0,00	0,00%	0,00	0,00%	0,00
Despesas de Capital	0,00	0,00	0,00	0,00%	0,00	0,00%	0,00	0,00%	0,00
SUPORTE PROFILÁTICO E TERAPÊUTICO (XXXIV)	0,00	0,00	0,00	0,00%	0,00	0,00%	0,00	0,00%	0,00
Despesas Correntes	0,00	0,00	0,00	0,00%	0,00	0,00%	0,00	0,00%	0,00
Despesas de Capital	0,00	0,00	0,00	0,00%	0,00	0,00%	0,00	0,00%	0,00
VIGILÂNCIA SANITÁRIA (XXXV)	1.730.000,00	1.652.537,04	1.491.537,04	90,25%	1.216.900,70	73,63%	1.203.292,00	72,81%	0,00
Despesas Correntes	1.657.000,00	1.587.537,04	1.491.537,04	93,95%	1.216.900,70	76,65%	1.203.292,00	75,79%	0,00
Despesas de Capital	73.000,00	65.000,00	0,00	0,00%	0,00	0,00%	0,00	0,00%	0,00
VIGILÂNCIA EPIDEMIOLÓGICA (XXXVI)	0,00	0,00	0,00	0,00%	0,00	0,00%	0,00	0,00%	0,00
Despesas Correntes	0,00	0,00	0,00	0,00%	0,00	0,00%	0,00	0,00%	0,00



ESTADO DA BAHIA
MUNICÍPIO DE BREJOES
DEMONSTRATIVO DAS RECEITAS E DESPESAS COM AÇÕES E SERVIÇOS PÚBLICOS DE SAÚDE

RREO - ANEXO XII (LC 141/2012, art. 35)

SETEMBRO-OUTUBRO/2023

R\$ 1,00

Despesas de Capital	0,00	0,00	0,00	0,00%	0,00	0,00%	0,00	0,00%	0,00
ALIMENTAÇÃO E NUTRIÇÃO (XXXVII)	0,00	0,00	0,00	0,00%	0,00	0,00%	0,00	0,00%	0,00
Despesas Correntes	0,00	0,00	0,00	0,00%	0,00	0,00%	0,00	0,00%	0,00
Despesas de Capital	0,00	0,00	0,00	0,00%	0,00	0,00%	0,00	0,00%	0,00
OUTRAS SUBFUNÇÕES (XXXVIII)	271.000,00	271.000,00	20.000,00	7,38%	0,00	0,00%	0,00	0,00%	0,00
Despesas Correntes	102.000,00	102.000,00	20.000,00	19,60%	0,00	0,00%	0,00	0,00%	0,00
Despesas de Capital	169.000,00	169.000,00	0,00	0,00%	0,00	0,00%	0,00	0,00%	0,00
TOTAL DAS DESPESAS NÃO COMPUTADAS NO CÁLCULO DO MÍNIMO (XXXIX) = (XXXII + XXXIII + XXXIV + XXXV + XXXVI + XXXVII + XXXVIII)	6.903.000,00	7.529.256,91	5.801.762,34	77,05%	5.069.767,45	67,33%	5.021.878,99	66,69%	0,00

DESPESAS TOTAIS COM SAÚDE	DOTAÇÃO INICIAL	DOTAÇÃO ATUALIZADA (c)	DESPESAS EMPENHADAS		DESPESAS LIQUIDADAS		DESPESAS PAGAS		Inscritas em RP não Processados (g)
			Até o bimestre (d)	% (d/c)	Até o bimestre (e)	% (e/c)	Até o bimestre (f)	% (f/c)	
ATENÇÃO BÁSICA (XL) = (IV + XXXII)	5.173.000,00	6.923.079,87	5.497.302,68	79,40%	4.961.954,66	71,67%	4.927.114,90	71,16%	0,00
ASSISTÊNCIA HOSPITALAR E AMBULATORIAL (XLI) = (V + XXXIII)	255.000,00	183.744,00	183.744,00	100,00%	136.532,50	74,30%	136.532,50	74,30%	0,00
SUORTE PROFILÁTICO E TERAPÊUTICO (XLII) = (VI + XXXIV)	0,00	0,00	0,00	0,00%	0,00	0,00%	0,00	0,00%	0,00
VIGILÂNCIA SANITÁRIA (XLIII) = (VII + XXXV)	4.825.000,00	4.091.094,24	3.896.993,88	95,25%	3.113.669,53	76,10%	3.041.867,17	74,35%	0,00
VIGILÂNCIA EPIDEMIOLÓGICA (XLIV) = (VIII + XXXVI)	0,00	0,00	0,00	0,00%	0,00	0,00%	0,00	0,00%	0,00
ALIMENTAÇÃO E NUTRIÇÃO (XLV) = (XIX + XXXVII)	0,00	0,00	0,00	0,00%	0,00	0,00%	0,00	0,00%	0,00
OUTRAS SUBFUNÇÕES (XLVI) = (X + XXXVIII)	3.950.000,00	3.631.338,80	3.138.816,74	86,43%	2.784.554,57	76,68%	2.559.496,16	70,48%	0,00
TOTAL DAS DESPESAS COM SAÚDE (XLVII) = (XI + XXXIX)	14.203.000,00	14.829.256,91	12.716.857,30	85,75%	10.996.711,26	74,15%	10.665.010,73	71,91%	0,00



ESTADO DA BAHIA
MUNICÍPIO DE BREJÕES
Demonstrativo das Parcerias Público-Privada

RREO – Anexo XIII (Lei nº 11.079, de 30.12.2004, arts. 22, 25 e

SETEMBRO-OUTUBRO/2023

R\$ 1,00

IMPACTOS DAS CONTRATAÇÕES DE PPP	SALDO TOTAL EM 31 DE DEZEMBRO DO EXERCÍCIO ANTERIOR (a)	REGISTROS EFETUADOS EM 2023	
		No bimestre	Até o bimestre (b)

TOTAL DE ATIVOS

Ativos Constituídos pela SPE

TOTAL DE PASSIVOS (I)

Obrigações decorrentes de Ativos Constituídos pela SPE

Provisões de PPP

Outros Passivos

ATOS POTENCIAIS PASSIVOS

Obrigações Contratuais

Riscos Não Provisionados

Garantias Concedidas

Outros Passivos Contingentes

DESPESAS DE PPP	EXERCÍCIO ANTERIOR	EXERCÍCIO CORRENTE (EC)	EC + 1	EC + 2	EC + 3	EC + 4	EC + 5	EC + 6	EC + 7	EC + 8	EC + 9
-----------------	--------------------	-------------------------	--------	--------	--------	--------	--------	--------	--------	--------	--------

Do Ente Federado (IV)

Das Estatais Não-Dependentes

TOTAL DAS DESPESAS

RECEITA CORRENTE LÍQUIDA (RCL) (V)

46.450.733,83 51.455.639,64

TOTAL DAS DESPESAS / RCL (%) (VI) = (IV)/(V)

Nota:



ESTADO DA BAHIA
MUNICÍPIO DE BREJÕES
Demonstrativo Simplificado do Relatório Resumido da Execução Orçamentária

RREO - Anexo 14 (LRF, Art. 48)

SETEMBRO-OUTUBRO/2023

R\$ 1,00

BALANÇO ORÇAMENTÁRIO	Até o Bimestre
RECEITAS	
Previsão Inicial	70.374.696,00
Previsão Atualizada	70.374.696,00
Receitas Realizadas	47.317.393,44
Déficit Orçamentário	183.816,23
Saldos de Exercícios Anteriores (Utilizados para Créditos Adicionais)	127.506,81
DESPESAS	
Dotação Inicial	70.374.696,00
Créditos Adicionais	1.113.209,59
Dotação Atualizada	71.487.905,59
Despesas Empenhadas	58.945.260,33
Despesas Liquidadas	47.501.209,67
Despesas Pagas	46.404.131,63
Superávit Orçamentário	

DESPESAS POR FUNÇÃO/SUBFUNÇÃO	Até o Bimestre
Despesas Empenhadas	58.945.260,33
Despesas Liquidadas	47.501.209,67

RECEITA CORRENTE LÍQUIDA - RCL	Até o Bimestre
Receita Corrente Líquida	51.455.639,64
Receita Corrente Líquida Ajustada para Cálculo dos Limites de Endividamento	50.655.639,64
Receita Corrente Líquida Ajustada para Cálculo dos Limites da Despesa com Pessoal	49.702.668,99

RECEITAS E DESPESAS DOS REGIMES DE PREVIDÊNCIA	Até o Bimestre
Fundo em Capitalização (PLANO PREVIDENCIÁRIO)	0,00
Receitas Previdenciárias Realizadas	0,00
Despesas Previdenciárias Empenhadas	0,00
Despesas Previdenciárias Liquidadas	0,00
Resultado Previdenciário	0,00
Fundo em Repartição (PLANO FINANCEIRO)	0,00
Receitas Previdenciárias Realizadas	0,00
Despesas Previdenciárias Empenhadas	0,00
Despesas Previdenciárias Liquidadas	0,00
Resultado Previdenciário	0,00

RESULTADOS NOMINAL E PRIMÁRIO	Meta Fixada no Anexo de Metas Fiscais da LDO (a)	Resultado Apurado Até o Bimestre (b)	% em Relação à Meta (b/a)
Resultado Primário (Sem RPPS) - Acima da Linha	0,00	2.462.773,86	0,00
Resultado Nominal (Sem RPPS) - Acima da Linha	0,00	2.642.321,87	0,00

RESTOS A PAGAR A PAGAR POR PODER E MINISTÉRIO PÚBLICO	Inscrição	Cancelamento Até o Bimestre	Pagamento Até o Bimestre	Saldo a Pagar
RESTOS A PAGAR PROCESSADOS	2.284.528,51	0,00	310.217,70	1.974.310,81
Poder Executivo	2.284.528,51	0,00	310.217,70	1.974.310,81
Poder Legislativo	0,00	0,00	0,00	0,00
RESTOS A PAGAR NÃO-PROCESSADOS	94.346,93	0,00	0,00	94.346,93
Poder Executivo	94.346,93	0,00	0,00	94.346,93
Poder Legislativo	0,00	0,00	0,00	0,00
TOTAL	2.378.875,44	0,00	310.217,70	2.068.657,74

DESPESAS COM MANUTENÇÃO E DESENVOLVIMENTO DO ENSINO	Valor Apurado Até o Bimestre	Limites Constitucionais Anuais	
		% Mínimo a Aplicar no Exercício	% Aplicado Até o Bimestre
Mínimo Anual de 25% das Receitas de Impostos na Manutenção e Desenvolvimento do Ensino	6.634.748,54	25,00	24,26
Mínimo Anual de 70% do FUNDEB na Remuneração dos Profissionais da Educação Básica	11.453.350,62	70,00	79,44
Percentual de 50% da Complementação da União ao FUNDEB (VAAT) na Educação Infantil	1.347.851,94	50,00	83,23
Mínimo de 15% da Complementação da União ao FUNDEB (VAAT) em Despesas de Capital	0,00	15,00	0,00

RECEITAS DE OPERAÇÕES DE CRÉDITO E DESPESAS DE CAPITAL	Valor Apurado Até o Bimestre	Saldo não realizado
Receita de Operação de Crédito	0,00	0,00
Despesa de Capital Líquida	4.658.511,69	2.898.541,39

PROJEÇÃO ATUARIAL DOS REGIMES DE PREVIDÊNCIA	Exercício	10º Exercício	20º Exercício	35º Exercício
Plano Previdenciário				
Receitas Previdenciárias				
Despesas Previdenciárias				
Resultado Previdenciário				
Plano Financeiro				
Receitas Previdenciárias				
Despesas Previdenciárias				
Resultado Previdenciário				

RECEITA DA ALIENAÇÃO DE ATIVOS E APLICAÇÃO DOS RECURSOS	Valor Apurado Até o Bimestre	Saldo não realizado
Receita de Capital Resultante da Alienação de Ativos	0,00	115.000,00
Aplicação dos Recursos da Alienação de Ativos	0,00	15.000,00

DESPESAS COM AÇÕES E SERVIÇOS PÚBLICOS DE SAÚDE	Valor Apurado Até o Bimestre	Limites Constitucionais Anuais	
		% Mínimo a Aplicar no Exercício	% Aplicado Até o Bimestre
Despesas Próprias com Ações e Serviços Públicos de Saúde	5.926.943,81	15,00	22,83

DESPESAS DE CARÁTER CONTINUADO DERIVADAS DE PPP	Valor Apurado no Exercício Corrente
Total das Despesas / RCL (%)	0,00



ESTADO DA BAHIA
PREFEITURA MUNICIPAL DE BREJOES
Relação de Pagamentos Orçamentários - Consolidado

OUTUBRO/2023

SEM MOVIMENTO

Filtros Realizados

Nome	Valor
Consolidado: Sim	
Elemento: 33909100	
Total	2



ESTADO DA BAHIA
PREFEITURA MUNICIPAL DE BREJOES
Relação de Pagamentos Orçamentários - Consolidado

SETEMBRO/2023

SEM MOVIMENTO

Filtros Realizados

Nome	Valor
Consolidado: Sim	
Elemento: 33909100	
Total	2