



Diário Oficial do **MUNICÍPIO**

Prefeitura Municipal de Brejões

1

Quarta-feira • 28 de Julho de 2021 • Ano • Nº 2759

Esta edição encontra-se no site oficial deste ente.

Prefeitura Municipal de Brejões publica:

- **Relatório Resumido da Execução Orçamentária - 3º Bimestre 2021.**



Lei exige que todo gestor publique seus atos no seu veículo oficial para que a gestão seja mais transparente. A Imprensa Oficial cumpre esse papel.

Imprensa Oficial
a publicidade legal
levada a sério

Relatório Resumido da Execução Orçamentária

PREFEITURA MUNICIPAL DE BREJOES
RELATÓRIO RESUMIDO DA EXECUÇÃO ORÇAMENTÁRIA
BALANÇO ORÇAMENTÁRIO
ORÇAMENTOS FISCAL E DA SEGURIDADE SOCIAL
JANEIRO A JUNHO 2021 / BIMESTRE MAIO - JUNHO

RR00 - ANEXO 1 (LRF, Art 52, inciso I, alíneas "a" e "b" do inciso II e § 1º)

R\$ (1,00)

RECEITAS	PREVISÃO INICIAL	PREVISÃO ATUALIZADA (a)	RECEITAS REALIZADAS				SALDO (a-c)
			No Bimestre (b)	% (b/a)	Até o Bim (c)	% (c/a)	
RECEITAS (EXCETO INTRA-ORÇAMENTÁRIAS)(I)	49.282.000,00	49.282.000,00	5.360.768,62	10,88	18.654.641,09	37,85	30.627.358,91
Receitas Correntes	46.610.000,00	46.610.000,00	5.360.768,62	11,50	18.654.641,09	40,02	27.955.358,91
Impostos, Taxas e Contribuições de Melhoria	1.645.000,00	1.645.000,00	9.571,27	0,58	726.846,15	44,19	918.153,85
Impostos	1.145.000,00	1.145.000,00	9.571,27	0,84	662.936,01	57,90	482.063,99
Taxas	500.000,00	500.000,00	0,00	0,00	63.910,14	12,78	436.089,86
Receita Patrimonial	477.000,00	477.000,00	0,00	0,00	57.709,60	12,10	419.290,40
Valores Mobiliários	477.000,00	477.000,00	0,00	0,00	57.709,60	12,10	419.290,40
Receita de Serviços	134.000,00	134.000,00	0,00	0,00	0,00	0,00	134.000,00
Outros Serviços	134.000,00	134.000,00	0,00	0,00	0,00	0,00	134.000,00
Transferências Correntes	43.469.000,00	43.469.000,00	5.351.197,35	12,31	17.864.176,85	41,10	25.604.823,15
Transferências da União e de suas Entidades	30.824.760,00	30.824.760,00	3.177.036,53	10,31	11.175.076,83	36,25	19.649.683,17
Transferências dos Estados e do Distrito Federal e de st	4.594.240,00	4.594.240,00	509.883,00	11,10	1.396.260,24	30,39	3.197.979,76
Transferências de Outras Instituições Públicas	8.020.000,00	8.020.000,00	1.664.277,82	20,75	5.292.839,78	66,00	2.727.160,22
Transferências de Pessoas Físicas	30.000,00	30.000,00	0,00	0,00	0,00	0,00	30.000,00
Outras Receitas Correntes	885.000,00	885.000,00	0,00	0,00	5.908,49	0,67	879.091,51
Indenizações, Restituições e Ressarcimentos	250.000,00	250.000,00	0,00	0,00	4.108,49	1,64	245.891,51
Demais Receitas Correntes	635.000,00	635.000,00	0,00	0,00	1.800,00	0,28	633.200,00
Receitas de Capital	2.672.000,00	2.672.000,00	0,00	0,00	0,00	0,00	2.672.000,00
Operações de Crédito	1.000,00	1.000,00	0,00	0,00	0,00	0,00	1.000,00
Operações de Crédito - Mercado Interno	1.000,00	1.000,00	0,00	0,00	0,00	0,00	1.000,00
Alienação de Bens	2.000,00	2.000,00	0,00	0,00	0,00	0,00	2.000,00
Alienação de Bens Móveis	1.000,00	1.000,00	0,00	0,00	0,00	0,00	1.000,00
Alienação de Bens Imóveis	1.000,00	1.000,00	0,00	0,00	0,00	0,00	1.000,00
Transferências de Capital	2.669.000,00	2.669.000,00	0,00	0,00	0,00	0,00	2.669.000,00
Transferências da União e de suas Entidades	1.908.000,00	1.908.000,00	0,00	0,00	0,00	0,00	1.908.000,00
Transferências dos Estados e do Distrito Federal e de st	761.000,00	761.000,00	0,00	0,00	0,00	0,00	761.000,00
SUB TOTAL DAS RECEITAS (III) (I + II)	49.282.000,00	49.282.000,00	5.360.768,62	10,88	18.654.641,09	37,85	30.627.358,91
OPERAÇÃO DE CRÉDITO / REFINANCIAMENTO (IV)	0,00	0,00	0,00	0,00	0,00	0,00	0,00
Operação de Créditos Internas	0,00	0,00	0,00	0,00	0,00	0,00	0,00
Mobiliária	0,00	0,00	0,00	0,00	0,00	0,00	0,00
Contratual	0,00	0,00	0,00	0,00	0,00	0,00	0,00
Operação de Créditos Externas	0,00	0,00	0,00	0,00	0,00	0,00	0,00
Mobiliária	0,00	0,00	0,00	0,00	0,00	0,00	0,00
Contratual	0,00	0,00	0,00	0,00	0,00	0,00	0,00
TOTAL DAS RECEITAS (V) = (III + IV)	49.282.000,00	49.282.000,00	5.360.768,62	10,88	18.654.641,09	37,85	30.627.358,91
DÉFICIT (VI)	-	-	-	-	0,00	-	-
TOTAL COM DÉFICIT (VII) = (V + VI)	49.282.000,00	49.282.000,00	5.360.768,62	10,88	18.654.641,09	37,85	30.627.358,91
SALDOS DE EXERCÍCIOS ANTERIORES	-	-	-	-	-	-	-
Recursos Arrecadados em Exercícios Anteriores - RPPS	-	-	-	-	-	-	-
Superávit Financeiro Utilizado para Créditos Adicionais	-	-	-	-	-	-	-

PREFEITURA MUNICIPAL DE BREJOES
RELATÓRIO RESUMIDO DA EXECUÇÃO ORÇAMENTÁRIA
BALANÇO ORÇAMENTÁRIO
ORÇAMENTOS FISCAL E DA SEGURIDADE SOCIAL
JANEIRO A JUNHO 2021 / BIMESTRE MAIO - JUNHO

DESPESAS	DOTAÇÃO INICIAL (d)	DOTAÇÃO ATUALIZADA (e)	DESPESAS EMPENHADAS		SALDO (g) = (e-f)	DESPESAS LIQUIDADAS		SALDO (i) = (e-h)	DESPESAS PAGAS ATÉ O BIMESTRE (j)	INSCRITAS EM RESTOS A PAGAR NÃO PROCESSADOS* (k)
			No Bimestre	Até o Bimestre (f)		No Bimestre	Até Bimestre (h)			
DESPESAS (EXCETO INTRA-ORÇAMENTÁRIAS) (VIII)	49.282.000,00	50.710.948,64	3.858.224,67	34.476.947,91	16.234.000,73	5.121.520,46	16.825.332,67	33.885.615,97	15.196.418,22	0,00
DESPESAS CORRENTES	44.576.800,00	45.149.010,64	3.411.224,89	32.793.598,97	12.355.411,67	4.705.691,37	15.414.948,69	29.734.061,95	13.990.685,96	0,00
DESPESAS DE PESSOAL E ENCARGOS	23.708.476,26	24.757.586,26	1.003.000,00	22.165.597,19	2.591.989,07	2.157.348,65	8.646.967,93	16.110.618,33	8.646.967,93	0,00
JUROS E ENCARGOS DA DÍVIDA	8.000,00	8.000,00	0,00	0,00	8.000,00	0,00	0,00	8.000,00	0,00	0,00
OUTRAS DESPESAS CORRENTES	20.860.323,74	20.383.424,38	2.408.224,89	10.628.001,78	9.755.422,60	2.548.342,72	6.767.980,76	13.615.443,62	5.343.718,03	0,00
DESPESAS DE CAPITAL	4.462.200,00	5.318.938,00	446.999,78	1.683.348,94	3.635.589,06	415.829,09	1.410.383,98	3.908.554,02	1.205.732,26	0,00
INVESTIMENTOS	4.082.200,00	4.779.938,00	246.999,78	1.184.348,94	3.595.589,06	264.212,09	1.043.132,22	3.736.805,78	838.480,50	0,00
AMORTIZAÇÃO DA DÍVIDA	380.000,00	539.000,00	200.000,00	499.000,00	40.000,00	151.617,00	367.251,76	171.748,24	367.251,76	0,00
RESERVA DE CONTINGÊNCIA	243.000,00	243.000,00	0,00	0,00	243.000,00	0,00	0,00	243.000,00	0,00	0,00
DESPESAS (INTRA-ORÇAMENTÁRIAS) (IX)	0,00	0,00	0,00	0,00	0,00	0,00	0,00	0,00	0,00	0,00
SUB TOTAL DAS DESPESAS (X) (VIII + IX)	49.282.000,00	50.710.948,64	3.858.224,67	34.476.947,91	16.234.000,73	5.121.520,46	16.825.332,67	33.885.615,97	15.196.418,22	0,00
AMORTIZAÇÃO DA DÍVIDA / REFINANCIAMENTO	0,00	0,00	0,00	0,00	0,00	0,00	0,00	0,00	0,00	0,00
Amortização da Dívida Interna	0,00	0,00	0,00	0,00	0,00	0,00	0,00	0,00	0,00	0,00
Dívida Mobiliária	0,00	0,00	0,00	0,00	0,00	0,00	0,00	0,00	0,00	0,00
Outras Dívidas	0,00	0,00	0,00	0,00	0,00	0,00	0,00	0,00	0,00	0,00
Amortização da Dívida Externa	0,00	0,00	0,00	0,00	0,00	0,00	0,00	0,00	0,00	0,00
Dívida Mobiliária	0,00	0,00	0,00	0,00	0,00	0,00	0,00	0,00	0,00	0,00
Outras Dívidas	0,00	0,00	0,00	0,00	0,00	0,00	0,00	0,00	0,00	0,00
TOTAL DAS DESPESAS (XII) = (X + XI)	49.282.000,00	50.710.948,64	3.858.224,67	34.476.947,91	16.234.000,73	5.121.520,46	16.825.332,67	33.885.615,97	15.196.418,22	0,00
SUPERÁVIT (XIII)	-	-	-	-	-	-	1.829.308,42	-	-	-
TOTAL COM SUPERÁVIT (XIV) = (XII + XIII)	49.282.000,00	50.710.948,64	3.858.224,67	34.476.947,91	-	5.121.520,46	18.654.641,09	-	15.196.418,22	0,00
RESERVA DO RPPS	-	-	-	-	-	-	-	-	-	-

FONTE: Sistema de Contabilidade Pública, Unidade Responsável: PREFEITURA MUNICIPAL DE BREJÕES

PREFEITURA MUNICIPAL DE BREJOES
RELATÓRIO RESUMIDO DA EXECUÇÃO ORÇAMENTÁRIA
DEMONSTRATIVO DA EXECUÇÃO DAS DESPESAS POR FUNÇÃO/SUBFUNÇÃO
ORÇAMENTOS FISCAL E DA SEGURIDADE SOCIAL
JANEIRO A JUNHO 2021 / BIMESTRE MAIO - JUNHO

RREO - Anexo 2 (LRF, Art 52, Inciso II, Alínea "c")

R\$ 1,00

FUNÇÃO / SUBFUNÇÃO	DOTAÇÃO INICIAL	DOTAÇÃO ATUALIZADA (a)	Despesas Empenhadas			SALDO (c) = (a - b)	Despesas Liquidadas			SALDO (e) = (a - d)	INSCRITAS EM RESTOS A PAGAR NÃO PROCESSADOS (f)
			No Bimestre	Até o Bimestre (b)	% (b/total b)		No Bimestre	Até Bimestre (d)	% (d/total d)		
DESPESAS (EXCETO INTRA-ORÇAMENTÁRIAS) (1)	49.282.000,00	50.710.948,64	3.858.224,67	34.476.947,91	100,00 %	16.234.000,73	5.121.520,46	16.825.332,67	100,00 %	33.885.615,97	0,00
LEGISLATIVA	2.330.000,00	2.330.000,00	0,00	1.371.080,80	3,98 %	958.919,20	0,00	336.388,37	2,00 %	1.993.611,63	0,00
AÇÃO LEGISLATIVA	2.330.000,00	2.330.000,00	0,00	1.371.080,80	3,98 %	958.919,20	0,00	336.388,37	2,00 %	1.993.611,63	0,00
ADMINISTRAÇÃO	4.889.673,74	5.349.111,74	64.800,00	4.841.156,35	14,04 %	507.955,39	590.953,78	2.469.701,64	14,68 %	2.879.410,10	0,00
ADMINISTRAÇÃO GERAL	4.876.673,74	5.286.211,74	64.800,00	4.788.256,35	13,89 %	497.955,39	590.953,78	2.465.201,64	14,65 %	2.821.010,10	0,00
NORMALIZAÇÃO E FISCALIZAÇÃO	13.000,00	62.900,00	0,00	52.900,00	0,15 %	10.000,00	0,00	4.500,00	0,03 %	58.400,00	0,00
SEGURANÇA PÚBLICA	59.000,00	59.000,00	0,00	64,27	0,00 %	58.935,73	0,00	64,27	0,00 %	58.935,73	0,00
POLICIAMENTO	59.000,00	59.000,00	0,00	64,27	0,00 %	58.935,73	0,00	64,27	0,00 %	58.935,73	0,00
ASSISTÊNCIA SOCIAL	2.671.256,00	2.866.514,38	273.146,00	1.518.349,78	4,40 %	1.348.164,60	269.509,71	851.445,09	5,06 %	2.015.069,29	0,00
ADMINISTRAÇÃO GERAL	1.130.600,00	1.326.285,38	252.646,00	934.659,38	2,71 %	391.626,00	242.418,80	718.821,12	4,27 %	607.464,26	0,00
ASSISTÊNCIA A CRIANÇA E AO ADOLESCENT	511.520,00	519.793,00	5.500,00	293.535,00	0,85 %	226.258,00	13.172,27	95.563,94	0,57 %	424.229,06	0,00
ASSISTÊNCIA COMUNITÁRIA	1.029.136,00	1.020.436,00	15.000,00	290.155,40	0,84 %	730.280,60	13.918,64	37.060,03	0,22 %	983.375,97	0,00
SAÚDE	10.353.114,00	10.840.370,26	966.109,89	8.774.973,95	25,45 %	2.065.396,31	1.282.650,54	3.923.156,05	23,32 %	6.917.214,21	0,00
ADMINISTRAÇÃO GERAL	2.622.000,00	2.610.184,78	318.477,64	2.334.685,85	6,77 %	275.498,93	425.743,88	989.905,19	5,88 %	1.620.279,59	0,00
ATENÇÃO BÁSICA	3.551.864,00	4.058.001,00	325.390,55	3.060.736,99	8,88 %	997.264,01	449.990,07	1.456.609,00	8,66 %	2.601.392,00	0,00
ASSISTÊNCIA HOSPITALAR E AMBULATORIAL	3.539.250,00	3.530.684,48	320.741,70	2.900.462,11	8,41 %	630.222,37	373.051,72	1.345.415,21	8,00 %	2.185.269,27	0,00
VIGILÂNCIA SANITÁRIA	640.000,00	641.500,00	1.500,00	479.089,00	1,39 %	162.411,00	33.864,87	131.226,65	0,78 %	510.273,35	0,00
EDUCAÇÃO	20.020.776,26	19.925.137,26	1.225.030,00	12.232.489,71	35,48 %	7.692.647,55	1.554.458,06	5.338.128,94	31,73 %	14.587.008,32	0,00
ADMINISTRAÇÃO GERAL	2.555.396,26	2.490.816,26	3.000,00	1.613.000,00	4,68 %	877.816,26	29.179,44	99.115,85	0,59 %	2.391.700,41	0,00
ALIMENTAÇÃO E NUTRIÇÃO	1.206.000,00	1.206.000,00	150.000,00	460.496,00	1,34 %	745.504,00	140.497,62	311.236,62	1,85 %	894.763,38	0,00
ENSINO FUNDAMENTAL	13.512.200,00	13.687.141,00	957.030,00	9.799.993,71	28,42 %	3.887.147,29	1.181.158,00	4.724.153,47	28,08 %	8.962.987,53	0,00
ENSINO PROFISSIONAL	53.000,00	3.000,00	0,00	0,00	0,00 %	3.000,00	0,00	0,00	0,00 %	3.000,00	0,00
ENSINO SUPERIOR	10.000,00	10.000,00	0,00	0,00	0,00 %	10.000,00	0,00	0,00	0,00 %	10.000,00	0,00
EDUCAÇÃO INFANTIL	123.000,00	123.000,00	0,00	0,00	0,00 %	123.000,00	0,00	0,00	0,00 %	123.000,00	0,00
EDUCAÇÃO DE JOVENS E ADULTOS	165.000,00	165.000,00	0,00	54.000,00	0,16 %	111.000,00	0,00	0,00	0,00 %	165.000,00	0,00
EDUCAÇÃO ESPECIAL	60.000,00	60.000,00	0,00	0,00	0,00 %	60.000,00	0,00	0,00	0,00 %	60.000,00	0,00
TRANSPORTE RODOVIÁRIO	2.336.180,00	2.180.180,00	115.000,00	305.000,00	0,88 %	1.875.180,00	203.623,00	203.623,00	1,21 %	1.976.557,00	0,00
CULTURA	1.351.200,00	1.079.420,00	19.500,00	78.080,00	0,23 %	1.001.340,00	6.540,36	9.894,98	0,06 %	1.069.525,02	0,00
PATRIMÔNIO HISTÓRICO, ARTÍSTICO E ARQL	40.000,00	40.000,00	0,00	0,00	0,00 %	40.000,00	0,00	0,00	0,00 %	40.000,00	0,00
DIFUSÃO CULTURAL	1.311.200,00	1.039.420,00	19.500,00	78.080,00	0,23 %	961.340,00	6.540,36	9.894,98	0,06 %	1.029.525,02	0,00
URBANISMO	4.679.000,00	5.578.245,00	1.098.588,78	4.693.953,36	13,61 %	884.291,64	1.218.513,70	3.310.093,01	19,67 %	2.268.151,99	0,00
ADMINISTRAÇÃO GERAL	4.592.000,00	4.862.200,00	908.588,78	4.044.643,91	11,73 %	817.556,09	1.046.693,81	2.719.951,97	16,17 %	2.142.248,03	0,00
INFRA-ESTRUTURA URBANA	48.000,00	233.000,00	0,00	194.065,93	0,56 %	38.934,07	0,00	193.665,93	1,15 %	39.334,07	0,00
SERVIÇOS URBANOS	39.000,00	483.045,00	190.000,00	455.243,52	1,32 %	27.801,48	171.819,89	396.475,11	2,36 %	86.569,89	0,00
HABITAÇÃO	435.480,00	303.480,00	0,00	0,00	0,00 %	303.480,00	0,00	0,00	0,00 %	303.480,00	0,00

PREFEITURA MUNICIPAL DE BREJOES
RELATÓRIO RESUMIDO DA EXECUÇÃO ORÇAMENTÁRIA
DEMONSTRATIVO DA EXECUÇÃO DAS DESPESAS POR FUNÇÃO/SUBFUNÇÃO
ORÇAMENTOS FISCAL E DA SEGURIDADE SOCIAL
JANEIRO A JUNHO DE 2021 / BIMESTRE MAIO - JUNHO

RREO - Anexo 2 (LRF, Art 52, Inciso II, Alínea "c")

R\$ 1,00

FUNÇÃO/ SUBFUNÇÃO	DOTAÇÃO INICIAL	DOTAÇÃO ATUALIZADA (a)	Despesas Empenhadas			SALDO (c) = (a - b)	Despesas Liquidadas			SALDO (e) = (a - d)	INSCRITAS EM RESTOS A PAGAR NÃO PROCESSADOS (f)
			No Bimestre	Até o Bimestre (b)	% (b/total b)		No Bimestre	Até Bimestre (d)	% (d/total d)		
HABITAÇÃO URBANA	435.480,00	303.480,00	0,00	0,00	0,00 %	303.480,00	0,00	0,00	0,00 %	303.480,00	0,00
SANEAMENTO	189.000,00	175.070,00	0,00	0,00	0,00 %	175.070,00	0,00	0,00	0,00 %	175.070,00	0,00
SANEAMENTO BÁSICO URBANO	189.000,00	175.070,00	0,00	0,00	0,00 %	175.070,00	0,00	0,00	0,00 %	175.070,00	0,00
GESTÃO AMBIENTAL	9.000,00	9.000,00	0,00	0,00	0,00 %	9.000,00	0,00	0,00	0,00 %	9.000,00	0,00
RECURSOS HÍDRICOS	9.000,00	9.000,00	0,00	0,00	0,00 %	9.000,00	0,00	0,00	0,00 %	9.000,00	0,00
AGRICULTURA	481.500,00	473.600,00	11.050,00	215.500,69	0,63 %	258.099,31	39.602,55	105.744,28	0,63 %	367.855,72	0,00
ADMINISTRAÇÃO GERAL	347.500,00	349.600,00	0,00	204.450,69	0,59 %	145.149,31	28.552,55	94.694,28	0,56 %	254.905,72	0,00
ABASTECIMENTO	62.000,00	52.000,00	0,00	0,00	0,00 %	52.000,00	0,00	0,00	0,00 %	52.000,00	0,00
PROMOÇÃO DA PRODUÇÃO AGROPECUÁRIA	72.000,00	72.000,00	11.050,00	11.050,00	0,03 %	60.950,00	11.050,00	11.050,00	0,07 %	60.950,00	0,00
ENERGIA	385.000,00	185.000,00	0,00	10.000,00	0,03 %	175.000,00	0,00	7.500,00	0,04 %	177.500,00	0,00
ENERGIA ELÉTRICA	385.000,00	185.000,00	0,00	10.000,00	0,03 %	175.000,00	0,00	7.500,00	0,04 %	177.500,00	0,00
TRANSPORTE	111.000,00	111.000,00	0,00	0,00	0,00 %	111.000,00	0,00	0,00	0,00 %	111.000,00	0,00
TRANSPORTE RODOVIÁRIO	111.000,00	111.000,00	0,00	0,00	0,00 %	111.000,00	0,00	0,00	0,00 %	111.000,00	0,00
DESPORTO E LAZER	223.000,00	173.000,00	0,00	40.099,00	0,12 %	132.901,00	0,00	1.999,00	0,01 %	171.001,00	0,00
DESPORTO COMUNITÁRIO	223.000,00	173.000,00	0,00	40.099,00	0,12 %	132.901,00	0,00	1.999,00	0,01 %	171.001,00	0,00
ENCARGOS ESPECIAIS	851.000,00	1.010.000,00	200.000,00	701.200,00	2,03 %	308.800,00	159.291,76	471.217,04	2,80 %	538.782,96	0,00
SERVIÇO DA DÍVIDA INTERNA	346.000,00	505.000,00	200.000,00	499.000,00	1,45 %	6.000,00	151.617,00	367.251,76	2,18 %	137.748,24	0,00
OUTROS ENCARGOS ESPECIAIS	505.000,00	505.000,00	0,00	202.200,00	0,59 %	302.800,00	7.674,76	103.965,28	0,62 %	401.034,72	0,00
RESERVA DE CONTINGÊNCIA	243.000,00	243.000,00	0,00	0,00	0,00 %	243.000,00	0,00	0,00	0,00 %	243.000,00	0,00
RESERVA DE CONTINGÊNCIA	243.000,00	243.000,00	0,00	0,00	0,00 %	243.000,00	0,00	0,00	0,00 %	243.000,00	0,00
DESPESAS INTRA-ORÇAMENTÁRIAS (II)	0,00	0,00	0,00	0,00	0,00 %	0,00	0,00	0,00	0,00 %	0,00	0,00
TOTAL (III) = (I + II)	49.282.000,00	50.710.948,64	3.858.224,67	34.476.947,91	100,00 %	16.234.000,73	5.121.520,46	16.825.332,67	100,00 %	33.885.615,97	0,00

FONTE: Sistema de Contabilidade Pública, Unidade Responsável: PREFEITURA MUNICIPAL DE BREJOES


ALESSANDRO RODRIGUES BRANDÃO CORREIA
Prefeito
CPF: 013.186.505-69


MARCELO GONÇALVES LIMA
Secretário de Administração e Finanças
CPF: 005.714.725-67


MOACIR BERNARDINO SANTOS
Contador
CRC/BA: 020.204/O-6

PREFEITURA MUNICIPAL DE BREJOES
RELATÓRIO RESUMIDO DA EXECUÇÃO ORÇAMENTÁRIA
DEMONSTRATIVO DA RECEITA CORRENTE LÍQUIDA
ORÇAMENTOS FISCAL E DA SEGURIDADE SOCIAL


RREO - Anexo 3 (LRF, Art 53, inciso I)

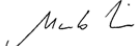
Junho / 2021


R\$ 1,00

ESPECIFICAÇÃO	EVOLUÇÃO DA RECEITA REALIZADA NOS ÚLTIMOS 12 MESES												TOTAL (ÚLTIMOS 12 MESES)	PREVISÃO ATUALIZADA 2021
	7/2020	8/2020	9/2020	10/2020	11/2020	12/2020	1/2021	2/2021	3/2021	4/2021	5/2021	6/2021		
RECEITAS CORRENTES (I)	0,00	0,00	0,00	0,00	0,00	0,00	3.577.439,59	4.220.158,89	3.536.654,77	3.500.497,78	3.111.806,18	3.037.457,69	20.984.014,90	51.481.000,00
Recarga Tributária	0,00	0,00	0,00	0,00	0,00	0,00	107.697,38	133.791,95	254.997,00	220.878,55	5.134,83	4.436,44	726.846,15	1.645.000,00
IPTU	0,00	0,00	0,00	0,00	0,00	0,00	1.849,50	1.458,78	1.045,23	1.652,41	0,00	0,00	6.005,92	60.000,00
ISS	0,00	0,00	0,00	0,00	0,00	0,00	101.688,68	91.637,54	109.779,24	111.381,78	4.843,03	4.436,44	423.766,71	800.000,00
ITBI	0,00	0,00	0,00	0,00	0,00	0,00	0,00	600,00	1.665,00	0,00	0,00	0,00	2.265,00	50.000,00
IRRF	0,00	0,00	0,00	0,00	0,00	0,00	70,37	4.171,43	122.261,16	104.103,62	291,80	0,00	230.898,38	210.000,00
Outras Receitas Tributárias	0,00	0,00	0,00	0,00	0,00	0,00	3.998,83	35.924,20	20.246,37	3.740,74	0,00	0,00	63.910,14	525.000,00
Recarga de Contribuições	0,00	0,00	0,00	0,00	0,00	0,00	0,00	0,00	0,00	0,00	0,00	0,00	0,00	0,00
Recarga Patrimonial	0,00	0,00	0,00	0,00	0,00	0,00	16.027,57	8.601,62	9.031,80	24.048,61	0,00	0,00	57.709,60	477.000,00
Recarga Agropecuária	0,00	0,00	0,00	0,00	0,00	0,00	0,00	0,00	0,00	0,00	0,00	0,00	0,00	0,00
Recarga Industrial	0,00	0,00	0,00	0,00	0,00	0,00	0,00	0,00	0,00	0,00	0,00	0,00	0,00	0,00
Recarga de Serviços	0,00	0,00	0,00	0,00	0,00	0,00	0,00	0,00	0,00	0,00	0,00	0,00	0,00	0,00
Transferências Correntes	0,00	0,00	0,00	0,00	0,00	0,00	3.450.153,28	4.077.765,32	3.270.368,84	3.255.570,62	3.106.671,35	3.033.021,25	20.193.550,66	48.340.000,00
Cota-Parte do FPM	0,00	0,00	0,00	0,00	0,00	0,00	1.612.742,45	2.113.896,44	1.416.900,37	1.481.261,98	1.780.272,92	1.539.659,66	9.944.733,82	23.548.350,00
Cota-Parte do ICMS	0,00	0,00	0,00	0,00	0,00	0,00	206.533,13	263.490,59	302.955,80	222.403,52	268.692,82	283.861,69	1.547.937,55	4.000.000,00
Cota-Parte do IPVA	0,00	0,00	0,00	0,00	0,00	0,00	17.777,91	23.565,58	24.264,12	18.040,61	33.989,21	43.339,41	160.976,84	300.000,00
Cota-Parte do ITR	0,00	0,00	0,00	0,00	0,00	0,00	318,85	223,39	0,00	20,00	2.012,51	39,48	2.614,23	20.000,00
Transferências da LC 87/1996	0,00	0,00	0,00	0,00	0,00	0,00	0,00	0,00	0,00	0,00	0,00	0,00	0,00	0,00
Transferências da LC 61/1989	0,00	0,00	0,00	0,00	0,00	0,00	4.161,57	1.856,92	2.204,95	3.774,52	2.137,51	1.960,77	16.096,24	107.000,00
Transferências do FUNDEB	0,00	0,00	0,00	0,00	0,00	0,00	893.321,67	1.023.624,04	932.756,51	778.857,74	762.630,02	901.647,80	5.292.839,78	8.020.000,00
Outras Transferências Correntes	0,00	0,00	0,00	0,00	0,00	0,00	715.297,70	651.108,36	591.285,09	751.212,25	256.936,36	262.512,44	3.228.352,20	12.324.650,00
Outras Receitas Correntes	0,00	0,00	0,00	0,00	0,00	0,00	3.651,36	0,00	2.257,13	0,00	0,00	0,00	5.908,49	885.000,00
DEDUÇÕES (II)	0,00	0,00	0,00	0,00	0,00	0,00	-367.474,39	-480.235,10	-348.823,94	-344.345,13	-416.993,35	-371.501,90	-2.329.373,81	-4.871.000,00
Contrib. do Servidor para o Plano de Previdência	0,00	0,00	0,00	0,00	0,00	0,00	0,00	0,00	0,00	0,00	0,00	0,00	0,00	0,00
Compensação Financ. entre Regimes Previdência	0,00	0,00	0,00	0,00	0,00	0,00	0,00	0,00	0,00	0,00	0,00	0,00	0,00	0,00
Dedução de Receita para Formação do FUNDEB	0,00	0,00	0,00	0,00	0,00	0,00	-367.474,39	-480.235,10	-348.823,94	-344.345,13	-416.993,35	-371.501,90	-2.329.373,81	-4.871.000,00
RECEITA CORRENTE LÍQUIDA (III) = (I - II)	0,00	0,00	0,00	0,00	0,00	0,00	3.209.965,20	3.739.923,79	3.187.830,83	3.156.152,65	2.694.812,83	2.665.955,79	18.654.641,09	46.610.000,00
(-) Transferências obrigatórias da União relativas às emendas individuais (art. 166-A, § 1º, da CF) (IV)	0,00	0,00	0,00	0,00	0,00	0,00	0,00	0,00	0,00	0,00	0,00	0,00	0,00	0,00
RECEITA CORRENTE LÍQUIDA AJUSTADA PARA CÁLCULO DOS LIMITES DE ENDIVIDAMENTO (V) = (III - IV)	0,00	0,00	0,00	0,00	0,00	0,00	3.209.965,20	3.739.923,79	3.187.830,83	3.156.152,65	2.694.812,83	2.665.955,79	18.654.641,09	46.610.000,00
(-) Transferências obrigatórias da União relativas às emendas bancadas (art. 166, § 16, da CF) (VI)	0,00	0,00	0,00	0,00	0,00	0,00	0,00	0,00	0,00	0,00	0,00	0,00	0,00	0,00
RECEITA CORRENTE LÍQUIDA AJUSTADA PARA CÁLCULO DOS LIMITES DA DESPESA COM PESSOAL (VII) = (V - VI)	0,00	0,00	0,00	0,00	0,00	0,00	3.209.965,20	3.739.923,79	3.187.830,83	3.156.152,65	2.694.812,83	2.665.955,79	18.654.641,09	46.610.000,00

FONTE: Sistema de Contabilidade Pública, Unidade Responsável: PREFEITURA MUNICIPAL DE BREJOES


ALESSANDRO RODRIGUES BRANDÃO CORREIA
Prefeito
CPF: 013.186.505-69


MARCELO GONÇALVES LIMA
Secretário de Administração e Finanças
CPF: 005.714.725-67


MOACIR BERNARDINO SANTOS
Contador
CRC/BA: 020.204/O-6

PREFEITURA MUNICIPAL DE BREJÕES
RELATÓRIO RESUMIDO DA EXECUÇÃO ORÇAMENTÁRIA
DEMONSTRATIVO DAS RECEITAS E DESPESAS PREVIDENCIÁRIAS E DAS RECEITAS E DESPESAS ASSOCIADAS ÀS PENSÕES E INATIVOS MILITARES
ORÇAMENTO DA SEGURIDADE SOCIAL
JANEIRO A JUNHO 2021 / BIMESTRE MAIO - JUNHO

RREO - ANEXO 4 (LRF, Art 53, inciso II)

Em reais

REGIME PRÓPRIO DE PREVIDÊNCIA DOS SERVIDORES - RPPS

FUNDO EM CAPITALIZAÇÃO (PLANO PREVIDENCIÁRIO)

RECEITAS PREVIDENCIÁRIAS - RPPS (FUNDO EM CAPITALIZAÇÃO)	PREVISÃO ATUALIZADA (a)	RECEITAS REALIZADAS Até o Bimestre (b)
RECEITAS CORRENTES (I)	0,00	0,00
Receita de Contribuições dos Segurados	0,00	0,00
Ativo	0,00	0,00
Inativo	0,00	0,00
Pensionista	0,00	0,00
Receita de Contribuições Patronais	0,00	0,00
Ativo	0,00	0,00
Inativo	0,00	0,00
Pensionista	0,00	0,00
Receita Patrimonial	0,00	0,00
Receitas Imobiliárias	0,00	0,00
Receitas de Valores Mobiliários	0,00	0,00
Outras Receitas Patrimoniais	0,00	0,00
Receita de Serviços	0,00	0,00
Outras Receitas Correntes	0,00	0,00
Compensação Previdenciária entre os Regimes	0,00	0,00
Aportes Periódicos para Amortização de Déficit Atuarial do RPPS (II)	0,00	0,00
Demais Receitas Correntes	0,00	0,00
RECEITAS DE CAPITAL (III)	0,00	0,00
Alienação de Bens, Direitos e Ativos	0,00	0,00
Amortização de Empréstimos	0,00	0,00
Outras Receitas de Capital	0,00	0,00
TOTAL DAS RECEITAS DO FUNDO EM CAPITALIZAÇÃO - (IV) = (I + III - II)	0,00	0,00

DESPESAS PREVIDENCIÁRIAS - RPPS (FUNDO EM CAPITALIZAÇÃO)	DOTAÇÃO ATUALIZADA (c)	DESPESAS EMPENHADAS Até o Bimestre (d)	DESPESAS LIQUIDADAS Até o Bimestre (e)	DESPESAS PAGAS Até o Bimestre (f)	INSCRITAS EM RESTOS A PAGAR NÃO PROCESSADOS No Exercício (g)
Benefícios	0,00	0,00	0,00	0,00	0,00
Aposentadorias	0,00	0,00	0,00	0,00	0,00
Pensões por Morte	0,00	0,00	0,00	0,00	0,00
Outras Despesas Previdenciárias	0,00	0,00	0,00	0,00	0,00
Compensação Previdenciária entre os Regimes	0,00	0,00	0,00	0,00	0,00
Demais Despesas Previdenciárias	0,00	0,00	0,00	0,00	0,00
TOTAL DAS DESPESAS DO FUNDO EM CAPITALIZAÇÃO (V)	0,00	0,00	0,00	0,00	0,00

RESULTADO PREVIDENCIÁRIO - FUNDO EM CAPITALIZAÇÃO (VI) = (IV - V) align="right">0,00 align="right">0,00 align="right">0,00 align="right">0,00 align="right">-

RECURSOS RPPS ARRECADADOS EM EXERCÍCIOS ANTERIORES align="right">**PREVISÃO ORÇAMENTÁRIA**
VALOR align="right">0,00

RESERVA ORÇAMENTÁRIA DO RPPS align="right">**PREVISÃO ORÇAMENTÁRIA**
VALOR align="right">0,00

APORTES DE RECURSOS PARA O FUNDO EM CAPITALIZAÇÃO DO RPPS align="right">**APORTES REALIZADOS**
Plano de Amortização - Contribuição Patronal Suplementar align="right">0,00
Plano de Amortização - Aporte Periódico de Valores Predefinidos align="right">0,00
Outros Aportes para o RPPS align="right">0,00
Recursos para Cobertura de Déficit Financeiro align="right">0,00

BENS E DIREITOS DOS RPPS (FUNDO EM CAPITALIZAÇÃO) align="right">**SALDO ATUAL**
Caixa e Equivalentes de Caixa align="right">0,00
Investimentos e Aplicações align="right">0,00
Outros Bens e Direitos align="right">0,00

FUNDO EM REPARTIÇÃO (PLANO FINANCEIRO)

RECEITAS PREVIDENCIÁRIAS - RPPS (FUNDO EM REPARTIÇÃO)	PREVISÃO ATUALIZADA (a)	RECEITAS REALIZADAS Até o Bimestre (b)
RECEITAS CORRENTES (VII)	0,00	0,00
Receita de Contribuições dos Segurados	0,00	0,00
Ativo	0,00	0,00
Inativo	0,00	0,00
Pensionista	0,00	0,00
Receita de Contribuições Patronais	0,00	0,00
Ativo	0,00	0,00
Inativo	0,00	0,00
Pensionista	0,00	0,00
Receita Patrimonial	0,00	0,00
Receitas Imobiliárias	0,00	0,00
Receitas de Valores Mobiliários	0,00	0,00
Outras Receitas Patrimoniais	0,00	0,00
Receita de Serviços	0,00	0,00
Outras Receitas Correntes	0,00	0,00
Compensação Previdenciária entre os Regimes	0,00	0,00
Demais Receitas Correntes	0,00	0,00
RECEITAS DE CAPITAL (VIII)	0,00	0,00
Alienação de Bens, Direitos e Ativos	0,00	0,00
Amortização de Empréstimos	0,00	0,00
Outras Receitas de Capital	0,00	0,00
TOTAL DAS RECEITAS DO FUNDO EM REPARTIÇÃO (IX) = (VII + VIII)	0,00	0,00

DESPESAS PREVIDENCIÁRIAS - RPPS (FUNDO EM REPARTIÇÃO)	DOTAÇÃO ATUALIZADA (c)	DESPESAS EMPENHADAS Até o Bimestre (d)	DESPESAS LIQUIDADAS Até o Bimestre (e)	DESPESAS PAGAS Até o Bimestre (f)	INSCRITAS EM RESTOS A PAGAR NÃO PROCESSADOS No Exercício (g)
Benefícios	0,00	0,00	0,00	0,00	0,00
Aposentadorias	0,00	0,00	0,00	0,00	0,00
Pensões por Morte	0,00	0,00	0,00	0,00	0,00
Outras Despesas Previdenciárias	0,00	0,00	0,00	0,00	0,00
Compensação Previdenciária entre Regimes	0,00	0,00	0,00	0,00	0,00
Demais Despesas Previdenciárias	0,00	0,00	0,00	0,00	0,00
TOTAL DAS DESPESAS DO FUNDO EM REPARTIÇÃO (X)	0,00	0,00	0,00	0,00	0,00

RESULTADO PREVIDENCIÁRIO - FUNDO EM REPARTIÇÃO (XI) = (IX - X)	0,00	0,00	0,00	0,00	-
---	-------------	-------------	-------------	-------------	----------

APORTES DE RECURSOS PARA O FUNDO EM REPARTIÇÃO DO RPPS	APORTES REALIZADOS
Recursos para Cobertura de Insuficiências Financeiras	0,00
Recursos para Formação de Reserva	0,00

ADMINISTRAÇÃO DO REGIME PRÓPRIO DE PREVIDÊNCIA DOS SERVIDORES - RPPS

RECEITAS DA ADMINISTRAÇÃO - RPPS	PREVISÃO ATUALIZADA (a)	RECEITAS REALIZADAS Até o Bimestre (b)
Receitas Correntes	0,00	0,00
TOTAL DAS RECEITAS DA ADMINISTRAÇÃO RPPS (XII)	0,00	0,00

DESPESAS DA ADMINISTRAÇÃO - RPPS	DOTAÇÃO ATUALIZADA (c)	DESPESAS EMPENHADAS Até o Bimestre (d)	DESPESAS LIQUIDADAS Até o Bimestre (e)	DESPESAS PAGAS Até o Bimestre (f)	INSCRITAS EM RESTOS A PAGAR NÃO PROCESSADOS No Exercício (g)
Despesas Correntes (XIII)	0,00	0,00	0,00	0,00	0,00
Pessoal e Encargos Sociais	0,00	0,00	0,00	0,00	0,00
Demais Despesas Correntes	0,00	0,00	0,00	0,00	0,00
Despesas de Capital (XIV)	0,00	0,00	0,00	0,00	0,00
TOTAL DAS DESPESAS DA ADMINISTRAÇÃO RPPS (XV)=(XIII + XIV)	0,00	0,00	0,00	0,00	0,00
RESULTADO DA ADMINISTRAÇÃO RPPS (XVI)=(XII - XV)	0,00	0,00	0,00	0,00	-

BENEFÍCIOS PREVIDENCIÁRIOS MANTIDOS PELO TESOURO

RECEITAS PREVIDENCIÁRIAS (BENEFÍCIOS MANTIDOS PELO TESOURO)	PREVISÃO ATUALIZADA (a)	RECEITAS REALIZADAS Até o Bimestre (b)
Contribuições dos Servidores	0,00	0,00
Demais Receitas Previdenciárias	0,00	0,00
TOTAL DAS RECEITAS (BENEFÍCIOS MANTIDOS PELO TESOURO) (XVII)	0,00	0,00

DESPESAS PREVIDENCIÁRIAS (BENEFÍCIOS MANTIDOS PELO TESOIRO)	DOTAÇÃO ATUALIZADA (c)	DESPESAS EMPENHADAS Até o Bimestre (d)	DESPESAS LIQUIDADAS Até o Bimestre (e)	DESPESAS PAGAS Até o Bimestre (f)	INSCRITAS EM RESTOS A PAGAR NÃO PROCESSADOS No Exercício (g)
Aposentadorias	0,00	0,00	0,00	0,00	0,00
Pensões	0,00	0,00	0,00	0,00	0,00
Outras Despesas Previdenciárias	0,00	0,00	0,00	0,00	0,00
TOTAL DAS DESPESAS (BENEFÍCIOS MANTIDOS PELO TESOIRO) (XVIII)	0,00	0,00	0,00	0,00	0,00
RESULTADO DOS BENEFÍCIOS MANTIDOS PELO TESOIRO (XIX) = (XVII - XVIII)	0,00	0,00	0,00	0,00	-

ESSANDRO RODRIGUES BRANDÃO CORRE
Prefeito
CPF: 013.186.505-69

MARCELO GONÇALVES LIMA
Secretário de Administração e Finanças
CPF: 005.714.725-67

MOACIR BERNARDINO SANTOS
Contador
CRC/BA: 020.204/O-6

PREFEITURA MUNICIPAL DE BREJOES
RELATÓRIO RESUMIDO DA EXECUÇÃO ORÇAMENTÁRIA
DEMONSTRATIVO DOS RESULTADOS PRIMÁRIO E NOMINAL
ORÇAMENTOS FISCAL E DA SEGURIDADE SOCIAL
MAIO - JUNHO DE 2021 / MAIO - JUNHO

RREO - Anexo 6 (LRF, art 53, inciso III)

Em reais

RECEITAS PRIMÁRIAS	PREVISÃO ATUALIZADA	ACIMA DA LINHA	
		Até o Bimestre/2021	
		RECEITAS REALIZADAS (a)	
RECEITAS CORRENTES (I)	46.610.000,00	18.654.647,35	
Impostos, Taxas e Contribuições de Melhoria	1.645.000,00	726.846,15	
IPTU	60.000,00	6.005,92	
ISS	800.000,00	423.766,71	
ITBI	50.000,00	2.265,00	
IRRF	210.000,00	230.898,38	
Outros Impostos, Taxas e Contribuições de Melhoria	525.000,00	63.910,14	
Contribuições	0,00	0,00	
Receita Patrimonial	477.000,00	57.709,60	
Aplicações Financeiras (II)	477.000,00	57.709,60	
Outras Receitas Patrimoniais	0,00	0,00	
Transferências Correntes	43.469.000,00	17.864.183,11	
Cota-Parte do FPM	23.548.350,00	9.944.733,82	
Cota-Parte do ICMS	3.200.000,00	1.238.350,15	
Cota-Parte do IPVA	247.000,00	130.659,85	
Cota-Parte do ITR	6.000,00	2.091,42	
Transferências da LC 87/1996	16.000,00	0,00	
Transferências da LC 61/1989	50.000,00	12.641,68	
Transferências do FUNDEB	12.320.000,00	7.021.428,67	
Outras Transferências Correntes	4.081.650,00	-485.722,48	
Demais Receitas Correntes	1.019.000,00	5.908,49	
Outras Receitas Financeiras (III)	10.000,00	0,00	
Receitas Correntes Restantes	1.009.000,00	5.908,49	
RECEITAS PRIMÁRIAS CORRENTES (IV) = (I - II - III)	46.123.000,00	18.596.937,75	
RECEITAS DE CAPITAL (V)	2.672.000,00	0,00	
Operações de Crédito (VI)	1.000,00	0,00	
Amortização de Empréstimos (VII)	0,00	0,00	
Alienação de Bens	2.000,00	0,00	
Receitas de Alienação de Investimentos Temporários(VIII)	0,00	0,00	
Receitas de Alienação de Investimentos Permanentes(IX)	0,00	0,00	
Outras Alienações de Bens	2.000,00	0,00	
Transferências de Capital	2.669.000,00	0,00	
Convênios	508.000,00	0,00	
Outras Transferências de Capital	2.161.000,00	0,00	
Outras Receitas de Capital	0,00	0,00	
Outras Receitas de Capital Não Primárias (X)	0,00	0,00	
Outras Receitas de Capital Primárias	0,00	0,00	
RECEITAS PRIMÁRIAS DE CAPITAL(XI)=(V-VI-VII-VIII-IX-X)	2.671.000,00	0,00	
RECEITA PRIMÁRIA TOTAL(XII) = (IV + XI)	48.794.000,00	18.596.937,75	

DESPESAS PRIMÁRIAS	DOTAÇÃO ATUALIZADA	Até o Bimestre/2021					
		DESPESAS EMPENHADAS	DESPESAS LIQUIDADAS	DESPESAS PAGAS (a)	RESTOS A PAGAR PROCESSADO PAGOS	RESTOS A PAGAR NÃO PROCESSADOS	
						LIQUIDADOS	PAGOS (c)
DESPESAS CORRENTES (XIII)	45.149.010,64	32.793.598,97	15.416.219,69	13.991.956,96	3.155.462,58	0,00	0,00
Pessoal e Encargos Sociais	24.757.586,26	22.165.597,19	8.648.238,93	8.648.238,93	1.541.429,58	0,00	0,00
Juros e Encargos da Dívida (XIV)	8.000,00	0,00	0,00	0,00	0,00	0,00	0,00
Outras Despesas Correntes	20.383.424,38	10.628.001,78	6.767.980,76	5.343.718,03	1.614.033,00	0,00	0,00
Transferências Constitucionais e Legais	0,00	0,00	0,00	0,00	0,00	0,00	0,00
Demais Despesas Correntes	20.383.424,38	10.628.001,78	6.767.980,76	5.343.718,03	1.614.033,00	0,00	0,00
DESPESAS PRIMÁRIAS CORRENTES (XV) = (XIII - XIV)	45.141.010,64	32.793.598,97	15.416.219,69	13.991.956,96	3.155.462,58	0,00	0,00
DESPESAS DE CAPITAL (XVI)	5.318.938,00	1.683.348,94	1.410.383,98	1.205.732,26	0,00	0,00	0,00
Investimento	4.779.938,00	1.184.348,94	1.043.132,22	838.480,50	0,00	0,00	0,00
Inversões Financeiras	0,00	0,00	0,00	0,00	0,00	0,00	0,00
Concessão de Empréstimos e Financiamentos (XVII)	0,00	0,00	0,00	0,00	0,00	0,00	0,00
Aquisição de Título de Capital já Integralizado (XVIII)	0,00	0,00	0,00	0,00	0,00	0,00	0,00
Aquisição de Título de Crédito (XIX)	0,00	0,00	0,00	0,00	0,00	0,00	0,00
Demais Inversões Financeiras	0,00	0,00	0,00	0,00	0,00	0,00	0,00
Amortização da Dívida (XX)	539.000,00	499.000,00	367.251,76	367.251,76	0,00	0,00	0,00
DESPESAS PRIMÁRIAS DE CAPITAL (XXI)=(XVI-XVII-XVIII-XIX-XX)	4.779.938,00	1.184.348,94	1.043.132,22	838.480,50	0,00	0,00	0,00
RESERVA DE CONTINGÊNCIA (XXII)	243.000,00	0,00	0,00	0,00	0,00	0,00	0,00
DESPESA PRIMÁRIA TOTAL (XXIII) = (XV + XXI + XXII)	50.163.948,64	33.977.947,91	16.459.351,91	14.830.437,46	3.155.462,58	0,00	0,00
RESULTADO PRIMÁRIO - Acima da Linha (XXIV) = [XIIa - (XXIIIa + XXIIIb + XXIIIc)]						611.037,71	
META FISCAL PARA O RESULTADO PRIMÁRIO						VALOR CORRENTE	
Meta fixada no Anexo de Metas Fiscais da LDO para o exercício de referência						46.250,00	

PREFEITURA MUNICIPAL DE BREJOES
RELATÓRIO RESUMIDO DA EXECUÇÃO ORÇAMENTÁRIA
DEMONSTRATIVO DOS RESULTADOS PRIMÁRIO E NOMINAL
ORÇAMENTOS FISCAL E DA SEGURIDADE SOCIAL
MAIO - JUNHO DE 2021 / MAIO - JUNHO

RREO - Anexo 6 (LRF, art 53, inciso III)

Em reais

<u>JUROS NOMINAIS</u>	Até o Bimestre/2021	
	VALOR INCORRIDO	
Juros, Encargos e Variações Monetárias Ativos (XXV)		57.152,46
Juros, Encargos e Variações Monetárias Passivos (XXVI)		0,00

RESULTADO NOMINAL - Acima da Linha (XXVII) = XXIV + (XXV - XXVI)	668.190,17
---	------------

<u>META FISCAL PARA O RESULTADO NOMINAL</u>	VALOR CORRENTE
Meta fixada no Anexo de Metas Fiscais da LDO para o exercício de referência	1.597.286,00

ABAIXO DA LINHA			
<u>CÁLCULO DO RESULTADO NOMINAL</u>	<u>SALDO</u>		
	Em 31/Dez/2020	Em 3º Bimestre	
DÍVIDA CONSOLIDADA (XXVIII)	0,00		0,00
DEDUÇÕES (XXIX)	0,00		0,00
Disponibilidade de Caixa	0,00		0,00
Disponibilidade de Caixa Bruta	0,00		0,00
(-) Restos a Pagar Processados (XXX)	0,00		0,00
Demais Haveres Financeiros	0,00		0,00
DÍVIDA CONSOLIDADA LÍQUIDA (XXXI) = (XXVIII - XXIX)	0,00		0,00
RESULTADO NOMINAL - Abaixo da Linha (XXXII) = (XXXIa - XXXIb)			0,00

<u>AJUSTE METODOLÓGICO</u>	Até o Bimestre 2021	
VARIAÇÃO SALDO RPP = (XXXIII) = (XXXa - XXXb)		0,00
RECEITA DE ALIENAÇÃO DE INVESTIMENTOS PERMANENTES (IX)		0,00
PASSIVOS RECONHECIDOS NA DC (XXXIV)		0,00
VARIAÇÃO CAMBIAL (XXXV)		0,00
PAGAMENTO DE PRECATÓRIOS INTEGRANTES DA DC (XXXVI)		0,00
AJUSTES RELATIVOS AO RPPS (XXXVII)		0,00
OUTROS AJUSTES (XXXVIII)		0,00
RESULTADO NOMINAL AJUSTADO - Abaixo da Linha (XXXIX) = (XXXII - XXXIII - IX + XXXIV + XXXV - XXXVI + XXXVII + XXXVIII)		0,00

RESULTADO PRIMÁRIO - Abaixo da Linha (XL) = XXXIX - (XXV - XXVI)	(57.152,46)
---	-------------

<u>INFORMAÇÕES ADICIONAIS</u>	<u>PREVISÃO ORÇAMENTÁRIA</u>
SALDO DE EXERCÍCIOS ANTERIORES	0,00
Recursos Arrecadados em Exercícios Anteriores - RPPS	0,00
Superávit Financeiro Utilizado para Abertura e Reabertura de Créditos Adicionais	0,00
RESERVA ORÇAMENTÁRIA DO RPPS	1.671.948,64

FONTE: Sistema de Contabilidade Pública, Unidade Responsável: PREFEITURA MUNICIPAL DE BREJOES

ESSANDRO RODRIGUES BRANDÃO CORRE
Prefeito
CPF: 013.186.505-69

MARCELO GONÇALVES LIMA
Secretário de Administração e Finanças
CPF: 005.714.725-67

MOACIR BERNARDINO SANTOS
Contador
CRC/BA: 020.204/O-6

PREFEITURA MUNICIPAL DE BREJOES
RELATÓRIO RESUMIDO DA EXECUÇÃO ORÇAMENTÁRIA
DEMONSTRATIVO DOS RESTOS A PAGAR POR PODER E ÓRGÃO
ORÇAMENTOS FISCAL E DA SEGURIDADE SOCIAL
JANEIRO A JUNHO 2021 / BIMESTRE MAIO - JUNHO

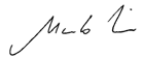
RREO - Anexo 7 (LRF, art. 53, inciso V)


RS 1,00

PODER / ORGÃO	RESTOS A PAGAR PROCESSADOS					RESTOS A PAGAR NÃO PROCESSADOS					Saldo Total (a+b)	
	Inscritos		Pagos	Cancelados	Saldo (a)	Inscritos		Liquidados	Pagos	Cancelados		Saldo (b)
	Em Exercícios Anteriores	Em 31 de dezembro de				Em Exercícios Anteriores	Em 31 de dezembro de					
RESTOS A PAGAR (EXCETO INTRA-ORÇAMENTAL)	0,00	3.166.569,65	3.155.462,58	0,00	11.107,07	0,00	244.527,77	0,00	0,00	0,00	244.527,77	255.634,84
EXECUTIVO	0,00	3.166.569,65	3.155.462,58	0,00	11.107,07	0,00	244.527,77	0,00	0,00	0,00	244.527,77	255.634,84
FUNDAÇÃO HOSPITALAR DE	0,00	0,00	0,00	0,00	0,00	0,00	0,00	0,00	0,00	0,00	0,00	0,00
FUNDO MUNICIPAL DE ASSISTÊNCIA SOCIAL C	0,00	282.461,70	282.461,50	0,00	0,20	0,00	25.642,95	0,00	0,00	0,00	25.642,95	25.643,15
FUNDO MUNICIPAL DE EDUCAÇÃO DE BREJOÉ	0,00	1.324.998,95	1.324.998,95	0,00	0,00	0,00	4.116,09	0,00	0,00	0,00	4.116,09	4.116,09
FUNDO MUNICIPAL DE SAÚDE DE BREJOES	0,00	496.010,67	491.030,37	0,00	4.980,30	0,00	58.772,97	0,00	0,00	0,00	58.772,97	63.753,27
PREFEITURA MUNICIPAL DE BREJOES	0,00	1.063.098,33	1.056.971,76	0,00	6.126,57	0,00	155.995,76	0,00	0,00	0,00	155.995,76	162.122,33
LEGISLATIVO	0,00	0,00	0,00	0,00	0,00	0,00	0,00	0,00	0,00	0,00	0,00	0,00
CÂMARA MUNICIPAL DE BREJOES	0,00	0,00	0,00	0,00	0,00	0,00	0,00	0,00	0,00	0,00	0,00	0,00
RESTOS A PAGAR (INTRA-ORÇAMENTÁRIOS) (II)	0,00	0,00	0,00	0,00	0,00	0,00	0,00	0,00	0,00	0,00	0,00	0,00
TOTAL (III) = (I + II)	0,00	3.166.569,65	3.155.462,58	0,00	11.107,07	0,00	244.527,77	0,00	0,00	0,00	244.527,77	255.634,84

FONTE: Sistema de Contabilidade Pública, Unidade Responsável: PREFEITURA MUNICIPAL DE BREJOES


ALESSANDRO RODRIGUES BRANDÃO CORREIA
Prefeito
CPF: 013.186.505-69


MARCELO GONÇALVES LIMA
Secretário de Administração e Finanças
CPF: 005.714.725-67


MOACIR BERNARDINO SANTOS
Contador
CRC/BA: 020.204/O-6

PREFEITURA MUNICIPAL DE BREJOES
RELATÓRIO RESUMIDO DA EXECUÇÃO ORÇAMENTÁRIA
DEMONSTRATIVO DAS RECEITAS E DESPESAS COM MANUTENÇÃO E DESENVOLVIMENTO DO ENSINO - MDE
ORÇAMENTOS FISCAL E DA SEGURIDADE SOCIAL
JANEIRO A JUNHO 2021/ BIMESTRE MAIO - JUNHO

RREO - Anexo 8 (LDB, art 72)

R\$ 1,00

RECEITAS RESULTANTE DE IMPOSTOS (Arts.212 e 212-A da Constituição Federal)

RECEITA RESULTANTE DE IMPOSTOS (caput do art. 212 da Constituição)	PREVISÃO ATUALIZADA (a)	RECEITAS REALIZADAS Até o Bimestre (b)
1- RECEITA DE IMPOSTOS	1.120.000,00	662.936,01
1.1- Receita Resultante de Imposto sobre a Propriedade Predial e Territorial Urbana - IPTU	60.000,00	6.005,92
1.2- Receita Resultante do Imposto sobre Transmissão Inter Vivos - ITBI	50.000,00	2.265,00
1.3- Receita Resultante do Imposto sobre Serviços de Qualquer Natureza - ISS	800.000,00	423.766,71
1.4- Receita Resultante do Imposto de Renda Retido na Fonte - IRRF	210.000,00	230.898,38
2- RECEITA DE TRANSFERÊNCIAS CONSTITUCIONAIS E LEGAIS	27.918.350,00	11.668.904,12
2.1- Cota-Parte - FPM	23.548.350,00	9.944.733,82
2.1.1- Parcela referente à CF, art. 159, I, alínea b	23.548.350,00	9.944.733,82
2.1.2- Parcela referente à CF, art. 159, I, alínea d e e	0,00	0,00
2.2- Cota-Parte - ICMS	4.000.000,00	1.547.937,55
2.3- Cota-Parte IPI-Exportação	50.000,00	12.641,68
2.4- Cota-Parte ITR	20.000,00	2.614,23
2.5- Cota-Parte IPVA	300.000,00	160.976,84
2.6- Cota-Parte IOF-Ouro	0,00	0,00
2.7- Compensações Financeiras Provenientes de Impostos e Transferências Constitucionais	0,00	0,00
3 - Total da Receita Resultante de impostos (1 + 2)	29.038.350,00	12.331.840,13
4 - Total Destinado ao Fundeb - 20 % DE ((2.1.1)+(2.2)+(2.3)+(2.4)+(2.5))	5.583.670,00	2.333.780,82
5 - VALOR MÍNIMO A SER APLICADO ALÉM DO VALOR DESTINADO AO FUNDEF - 5% DE ((2.1.1)+(2.2)+(2.3)+(2.4)+(2.5))+25% de ((1.1)+(1.3)+1.4)+(2.1.2)+(2.6)+2.7))	1.675.917,50	749.179,21

FUNDEB

RECEITAS RECEBIDAS DO FUNDEB NO EXERCÍCIO	PREVISÃO ATUALIZADA (a)	RECEITAS REALIZADAS Até o Bimestre (b)
6- RECEITAS RECEBIDAS DO FUNDEB	12.330.000,00	5.976.677,13
6.1 - FUNDEB - Impostos e Transferências de Impostos	8.030.000,00	5.292.839,78
6.1.1- Principal	8.020.000,00	5.292.839,78
6.1.2- Rendimentos de Aplicação Financeira	10.000,00	0,00
6.2- FUNDEB - Complementação da União - VAAF	4.300.000,00	683.837,35
6.2.1- Principal	4.300.000,00	683.837,35
6.2.2- Rendimentos de Aplicação Financeira	0,00	0,00
6.3- FUNDEB - Complementação da União - VAAT	0,00	0,00
6.3.1- Principal	0,00	0,00
6.3.2- Rendimentos de Aplicação Financeira	0,00	0,00
7- RESULTADO LÍQUIDO DAS TRANSFERÊNCIAS DO FUNDEB (6.1.1 - 4)	2.436.330,00	2.959.058,96
RECURSOS RECEBIDOS EM EXERCÍCIOS ANTERIORES E NÃO UTILIZADOS (SUPERÁVIT)	VALOR	
8- TOTAL DOS RECURSOS DE SUPERÁVIT		1.100.788,59
8.1- SUPERÁVIT DO EXERCÍCIO IMEDIATAMENTE ANTERIOR		1.100.788,59
8.2- SUPERÁVIT RESIDUAL DE OUTROS EXERCÍCIOS		0,00
9- TOTAL DOS RECURSOS DO FUNDEB DISPONÍVEIS PARA UTILIZAÇÃO (6 +8)		7.077.465,72

DESPESAS COM RECURSOS DO FUNDEB (Por Área de Atuação)	DOTAÇÃO ATUALIZADA (c)	DESPESAS EMPENHADAS Até o Bimestre (d)	DESPESAS LIQUIDADAS Até o Bimestre	DESPESAS PAGAS Até o Bimestre	INSCRITAS EM RESTOS A PAGAR NÃO PROCESSADOS ⁷ (g)
10- PROFISSIONAIS DA EDUCAÇÃO BÁSICA	8.212.000,00	7.500.000,00	3.658.160,20	3.658.160,20	0,00
10.1- Educação Infantil	0,00	0,00	0,00	0,00	0,00
10.1.1- Creche	0,00	0,00	0,00	0,00	0,00
10.1.2- Pré-escola	0,00	0,00	0,00	0,00	0,00
10.2- Ensino Fundamental	8.212.000,00	7.500.000,00	3.658.160,20	3.658.160,20	0,00
11- OUTRAS DESPESAS	3.082.941,00	2.223.963,71	1.065.982,82	1.020.986,41	0,00
11.1- Educação Infantil	40.000,00	0,00	0,00	0,00	0,00
11.1.1- Creche	0,00	0,00	0,00	0,00	0,00
11.1.2- Pré-escola	40.000,00	0,00	0,00	0,00	0,00
11.2- Ensino Fundamental	3.042.941,00	2.223.963,71	1.065.982,82	1.020.986,41	0,00
12 - TOTAL DAS DESPESAS COM RECURSOS DO FUNDEB (10 + 11)	11.294.941,00	9.723.963,71	4.724.143,02	4.679.146,61	0,00

INDICADORES DO FUNDEB

DESPESAS CUSTEADAS COM RECEITAS DO FUNDEB RECEBIDAS NO EXERCÍCIO	DESPESAS EMPENHADAS Até o Bimestre (d)	DESPESAS LIQUIDADAS Até o Bimestre (e)	DESPESAS PAGAS Até o Bimestre (f)	INSCRITAS EM RESTOS A PAGAR NÃO PROCESSADOS (g)	INSCRITAS EM RESTOS A PAGAR NÃO PROCESSADOS SEM DISPONIBILIDADE DE CAIXA (h)
13- Total das Despesas do FUNDEB com Profissionais da Educação Básica	7.500.000,00	3.658.160,20	3.658.160,20	0,00	0,00
14- Total das Despesas custeadas com FUNDEB - Impostos e Transferências de Impostos	9.040.126,36	4.040.305,67	3.995.309,26	0,00	0,00
15- Total das Despesas custeadas com FUNDEB - Complementação da União - VAAF	683.837,35	683.837,35	683.837,35	0,00	0,00
16- Total das Despesas custeadas com FUNDEB - Complementação da União - VAAT	0,00	0,00	0,00	0,00	0,00
17- Total das Despesas custeadas com FUNDEB - Complementação da União - VAAT Aplicadas na Educaç	0,00	0,00	0,00	0,00	0,00
18- Total das Despesas custeadas com FUNDEB - Complementação da União - VAAT Aplicadas em Desper	0,00	0,00	0,00	0,00	0,00

INDICADORES - Art. 212-A, inciso XI e 3º - Constituição Federal	VALOR EXIGIDO (j)	VALOR APLICADO (j)	VALOR CONSIDERADO APÓS DEDUÇÕES (k)	%APLICADO (l)		
19- Mínimo de 70% do FUNDEB na Remuneração dos Profissionais da Educação Básica	4.183.673,99	3.658.160,20	3.658.160,20	61,20		
20 - Percentual de 50% da Complementação da União ao FUNDEB (VAAT) na Educação Infantil	0,00	0,00	0,00	0,00		
21- Mínimo de 15% da Complementação da União ao FUNDEB - VAAT em Despesas de Capital	0,00	0,00	0,00	0,00		
INDICADOR - Art. 25, 3º Lei nº 14.113, de 2020 - (Máximo de 10% de Superávit)	VALOR MÁXIMO PERMITIDO (m)	VALOR NÃO APLICADO (n)	VALOR NÃO APLICADO APÓS AJUSTE (o)	%APLICADO (p)		
22- Total da Receita Recebida e não Aplicada no Exercício	597.667,71	1.252.534,11	1.252.534,11	20,95		
INDICADOR - Art.25, § 3º - Lei nº 14.113, de 2020 - (Aplicação do Superávit de Exercício Anterior)	VALOR DE SUPERÁVIT PERMITIDO NO EXERCÍCIO ANTERIOR (q)	VALOR NÃO APLICADO NO EXERCÍCIO (r)	VALOR DE SUPERÁVIT APLICADO ATÉ O PRIMEIRO (s)	VALOR APLICADO ATÉ O PRIMEIRO QUADRIMESTRE QUE INTEGRARÁ O LIMITE CONSTITUCIONAL (t)	VALOR APLICADO APÓS O PRIMEIRO QUADRIMESTRE (u)	VALOR NÃO APLICADO (v)
23- Total das Despesas custeadas com Superávit do FUNDEB	0,00	0,00	0,00	0,00	0,00	
23.1- Total das Despesas custeadas com FUNDEB - Impostos e Transferências de Impostos	0,00	0,00	0,00	0,00	0,00	
23.2- Total das Despesas custeadas com FUNDEB - Complementação da União (VAAF + VAAT)	0,00	0,00	0,00	0,00	0,00	
DESPESAS COM MANUTENÇÃO E DESENVOLVIMENTO DO ENSINO – MDE - CUSTEADAS COM RECEITA DE IMPOSTOS (EXCETO FUNDEB)						
DESPESAS COM AÇÕES TÍPICAS DE MDE - RECEITAS DE IMPOSTOS EXCETO FUNDEB (Por Área de Atuação)	DOTAÇÃO ATUALIZADA (c)	DESPESAS EMPENHADAS Até o Bimestre (d)	DESPESAS LIQUIDADAS Até o Bimestre (e)	DESPESAS PAGAS Até o Bimestre (f)	INSCRITAS EM RESTOS A PAGAR NÃO PROCESSADOS (g)	
24- EDUCAÇÃO INFANTIL	0,00	0,00	0,00	0,00	0,00	
24.1- Creche	0,00	0,00	0,00	0,00	0,00	
24.2- Prê-escola	0,00	0,00	0,00	0,00	0,00	
25- ENSINO FUNDAMENTAL	702.000,00	56.000,00	0,00	0,00	0,00	
26- TOTAL DAS DESPESAS COM AÇÕES TÍPICAS DE MDE (24 + 25)	702.000,00	56.000,00	0,00	0,00	0,00	
APURAÇÃO DAS DESPESAS PARA FINS DE LIMITE MÍNIMO CONSTITUCIONAL					VALOR	
27- TOTAL DAS DESPESAS DE MDE CUSTEADAS COM RECURSOS DE IMPOSTOS (FUNDEB E RECEITA DE IMPOSTOS) = (L14(d ou e) + L26(d ou e) + L23.1(f))					4.040.305,67	
28 (-) RESULTADO LÍQUIDO DAS TRANSFERÊNCIAS DO FUNDEB = (L7)					2.959.058,96	
29 (-) RESTOS A PAGAR NÃO PROCESSADOS INSCRITOS NO EXERCÍCIO SEM DISPONIBILIDADE FINANCEIRA DE RECURSOS DO FUNDEB IMPOSTOS4 = (L14h)					0,00	
30 (-) RESTOS A PAGAR NÃO PROCESSADOS INSCRITOS NO EXERCÍCIO SEM DISPONIBILIDADE FINANCEIRA DE RECURSOS DE IMPOSTOS					0,00	
31 (-) CANCELAMENTO, NO EXERCÍCIO, DE RESTOS A PAGAR INSCRITOS COM DISPONIBILIDADE FINANCEIRA DE RECURSOS DE IMPOSTOS VINCULADOS AO ENSINO = (L34.1(ac) + L34.2(ar))					0,00	
32- TOTAL DAS DESPESAS PARA FINS DE LIMITE (27 + 28 + 29 + 30 + 31)					1.081.246,71	
APURAÇÃO DO LIMITE MÍNIMO CONSTITUCIONAL		VALOR EXIGIDO (x)	VALOR APLICADO (w)	%APLICADO (y)		
33- APLICAÇÃO EM MDE SOBRE A RECEITA RESULTANTE DE IMPOSTOS		3.082.960,03	1.081.246,71	8,76		
RESTOS A PAGAR INSCRITOS EM EXERCÍCIOS ANTERIORES COM DISPONIBILIDADE FINANCEIRA DE RECURSOS DE IMPOSTOS E DO FUNDEB	SALDO INICIAL (z)	RP LIQUIDADOS (aa)	RP PAGOS (ab)	RP CANCELADOS (ac)	SALDO FINAL (ad)	
34 - RESTOS A PAGAR DE DESPESAS COM MDE	0,00	0,00	0,00	0,00	0,00	
34.1 - Executadas com Recursos de Impostos e Transferências de Impostos	47.637,41	0,00	47.636,23	0,00	1,18	
34.2 - Executadas com Recursos do FUNDEB - Impostos	1.101.504,33	0,00	1.097.389,42	0,00	4.114,91	
34.3 - Executadas com Recursos do FUNDEB - Complementação da União (VAAT + VAAF)	0,00	0,00	0,00	0,00	0,00	
OUTRAS INFORMAÇÕES PARA CONTROLE						
RECEITAS ADICIONAIS PARA FINANCIAMENTO DO ENSINO	PREVISÃO (a)		RECEITAS REALIZADAS Até o Bimestre (b)			
35- RECEITA DE TRANSFERÊNCIAS DO FNDE (INCLUINDO RENDIMENTOS DE APLICAÇÃO FINANCEIRA)	2.734.200,00		305.295,49			
35.1- Salário-Educação	780.000,00		128.611,46			
35.2- PDDE	63.200,00		0,00			
35.3- PNAE	950.000,00		117.438,40			
35.4 - PNATE	750.000,00		58.541,70			
35.5- Outras Transferências do FNDE	191.000,00		703,93			
36- RECEITA DE TRANSFERÊNCIAS DE CONVÊNIOS	31.000,00		0,00			
37- RECEITA DE ROYALTIES DESTINADOS À EDUCAÇÃO	0,00		0,00			
38- RECEITA DE OPERAÇÕES DE CRÉDITO VINCULADAS À EDUCAÇÃO	0,00		0,00			
39- OUTRAS RECEITAS PARA FINANCIAMENTO DO ENSINO	668.000,00		0,00			
40- TOTAL DAS RECEITAS ADICIONAIS PARA FINANCIAMENTO DO ENSINO = (35 + 36 + 37 + 38 + 39)	3.433.200,00		305.295,49			

OUTRAS DESPESA COM EDUCAÇÃO (Por Área de Atuação)	DOTAÇÃO ATUALIZADA (c)	DESPESAS EMPENHADAS Até o Bimestre (d)	DESPESAS LIQUIDADAS Até o Bimestre (e)	DESPESAS PAGAS Até o Bimestre (f)	INSCRITAS EM RESTOS A PAGAR NÃO PROCESSADOS (g)
41- EDUCAÇÃO INFANTIL	0,00	0,00	0,00	0,00	0,00
41.1- Creche	0,00	0,00	0,00	0,00	0,00
41.2- Pré-escola	0,00	0,00	0,00	0,00	0,00
42- ENSINO FUNDAMENTAL	3.902.200,00	653.526,00	441.259,07	239.060,45	0,00
43- ENSINO MÉDIO	0,00	0,00	0,00	0,00	0,00
44- ENSINO SUPERIOR	10.000,00	0,00	0,00	0,00	0,00
45- ENSINO PROFISSIONAL NÃO INTEGRADO AO ENSINO REGULAR	0,00	0,00	0,00	0,00	0,00
46- TOTAL DAS DESPESAS CUSTEADAS COM RECEITAS ADICIONAIS PARA FINANC. DO ENSINO (41 + 42 + 43 + 44 + 45)	3.912.200,00	653.526,00	441.259,07	239.060,45	0,00

TOTAL GERAL DAS DESPESAS COM EDUCAÇÃO	DOTAÇÃO ATUALIZADA (c)	DESPESAS EMPENHADAS Até o Bimestre (d)	DESPESAS LIQUIDADAS Até o Bimestre (e)	DESPESAS PAGAS Até o Bimestre (f)	INSCRITAS EM RESTOS A PAGAR NÃO PROCESSADOS (g)
47- TOTAL GERAL DAS DESPESAS COM EDUCAÇÃO (12 + 26 + 46)	19.925.137,26	12.232.489,71	5.338.128,94	5.067.628,42	0,00
47.1- Despesas Correntes	17.626.637,26	12.029.567,32	5.159.206,55	4.888.706,03	0,00
47.1.1- Pessoal Ativo	11.744.696,26	10.576.100,87	4.291.025,62	4.291.025,62	0,00
47.1.2- Pessoal Inativo	0,00	0,00	0,00	0,00	0,00
47.1.3- Transferências às instituições comunitárias, confessionais ou filantrópicas sem fins	2.000,00	0,00	0,00	0,00	0,00
47.1.4- Outras Despesas Correntes	5.879.941,00	1.453.466,45	868.180,93	597.680,41	0,00
47.2- Despesas de Capital	2.298.500,00	202.922,39	178.922,39	178.922,39	0,00
47.2.1- Transferências às instituições comunitárias, confessionais ou filantrópicas sem fins	0,00	0,00	0,00	0,00	0,00
47.2.2- Outras Despesas de Capital	2.298.500,00	202.922,39	178.922,39	178.922,39	0,00

CONTROLE DA DISPONIBILIDADE FINANCEIRA E CONCILIAÇÃO BANCÁRIA	FUNDEB (ae)	SALÁRIO EDUCAÇÃO (af)
48- DISPONIBILIDADE FINANCEIRA EM 31 DE DEZEMBRO DE 2020	755.952,43	353.513,10
49- (+) INGRESSO DE RECURSOS ATÉ O BIMESTRE (orçamentário)	5.976.677,13	128.611,46
50- (-) PAGAMENTOS EFETUADOS ATÉ O BIMESTRE (orçamentário e restos a pagar)	5.850.147,03	55.471,45
51- (=) DISPONIBILIDADE FINANCEIRA ATÉ O BIMESTRE	882.482,53	426.653,11
52- (+) AJUSTES POSITIVOS (RETENÇÕES E OUTROS VALORES EXTRAORÇAMENTÁRIOS)	783.539,09	2.773,05
53- (-) AJUSTES NEGATIVOS (OUTROS VALORES EXTRAORÇAMENTÁRIOS)	840.248,14	0,00
54- (=) SALDO FINANCEIRO CONCILIADO (Saldo Bancário)	825.773,48	429.426,16

FONTE: Sistema de Contabilidade Pública, Unidade Responsável: PREFEITURA MUNICIPAL DE BREJOES

1 SE RESULTADO LÍQUIDO DA TRANSFERÊNCIA (7) > 0 = ACRÉSCIMO RESULTANTE DAS TRANSFERÊNCIAS DO FUNDEB, SE RESULTADO LÍQUIDO DA TRANSFERÊNCIA (7) < 0 = DECRÉSCIMO RESULTANTE DAS TRANSFERÊNCIAS DO FUNDEB

2 Limites mínimos anuais a serem cumpridos no encerramento do exercício.

3 Art. 25, § 3º, Lei 14.113/2020: "Até 10% (dez por cento) dos recursos recebidos à conta dos Fundos, inclusive relativos à complementação da União, nos termos do § 2º do art. 16 desta Lei, poderão ser utilizados no primeiro quadrimestre do exercício imediatamente subsequente, mediante abertura de crédito adicional."

4 Os valores referentes à parcela dos Restos a Pagar inscritos sem disponibilidade financeira vinculada à educação deverão ser informados somente no RREO do último bimestre do exercício


5 Nos cinco primeiros bimestres do exercício o acompanhamento será feito com base na despesa liquidada. No último bimestre do exercício, o valor deverá corresponder ao total da despesa empenhada.

6 As linhas representam áreas de atuação e não correspondem exatamente às subfunções da Função Educação. As despesas classificadas nas demais subfunções típicas e nas subfunções atípicas deverão ser rateadas para essas áreas de atuação.

7 Valor inscrito em RPNP sem disponibilidade de caixa, que não deve ser considerado na apuração dos indicadores e limites

8 Controle da execução de restos a pagar considerados no cumprimento do limite mínimo dos exercícios anteriores..


ALESSANDRO RODRIGUES BRANDÃO CORREIA
Prefeito
CPF: 013.186.505-69


MARCELO GONÇALVES LIMA
Secretário de Administração e Finanças
CPF: 005.714.725-67


MOACIR BERNARDINO SANTOS
Contador
CRC/BA: 020.204/O-6

PREFEITURA MUNICIPAL DE BREJOES
RELATÓRIO RESUMIDO DA EXECUÇÃO ORÇAMENTÁRIA
DEMONSTRATIVO DAS RECEITAS DE OPERAÇÕES DE CRÉDITO E DESPESAS DE CAPITAL
ORÇAMENTOS FISCAL E DA SEGURIDADE SOCIAL
JANEIRO A JUNHO 2021 / BIMESTRE MAIO - JUNHO

RREO - ANEXO 9 (LRF, art. 53, § 1º, inciso I)

Em Reais

RECEITAS	PREVISÃO ATUALIZADA (a)	RECEITAS REALIZADAS (b)	SALDO NÃO REALIZADO (c) = (a-b)
RECEITAS DE OPERAÇÕES DE CRÉDITO¹ (I)	1.000,00	0,00	1.000,00

DESPESAS	DOTAÇÃO ATUALIZADA (d)	DESPESAS EMPENHADAS (e)	DESPESAS LIQUIDADAS	DESPESAS INSCRITAS EM RESTOS A PAGAR NÃO PROCESSADOS	SALDO NÃO EXECUTADO (f)=(d-e)
DESPESAS DE CAPITAL	5.318.938,00	1.683.348,94	1.410.383,98	-	3.635.589,06
(-) Incentivos Fiscais a Contribuinte	0,00	0,00	0,00	-	0,00
(-) Incentivos Fiscais a Contribuinte por Instituições Financeiras	0,00	0,00	0,00	-	0,00
DESPESA DE CAPITAL LÍQUIDA (II)	5.318.938,00	1.683.348,94	1.410.383,98	-	3.635.589,06
RESULTADO PARA APURAÇÃO DA REGRA DE OURO (III) = (I-II)	(5.317.938,00)	(1.683.348,94)	-	-	(3.634.589,06)

FONTE: Sistema de Contabilidade Pública, Unidade Responsável: PREFEITURA MUNICIPAL DE BREJÕES

Nota: ¹ Operações de Crédito descritos na CF, Art. 167, inciso III

ESSANDRO RODRIGUES BRANDÃO CORRE
Prefeito
CPF: 013.186.505-69

MARCELO GONÇALVES LIMA
Secretário de Administração e Finanças
CPF: 005.714.725-67

MOACIR BERNARDINO SANTOS
Contador
CRC/BA: 020.204/O-6

PREFEITURA MUNICIPAL DE BREJOES
RELATÓRIO RESUMIDO DA EXECUÇÃO ORÇAMENTÁRIA
DEMONSTRAÇÃO DA PROJ. ATUARIAL DO REG. PRÓPRIO DE PREVIDÊNCIA SOCIAL
ORÇAMENTOS FISCAL E DA SEGURIDADE SOCIAL
2021 à 2096

RREO – ANEXO 10 (LRF, art. 53, § 1º, inciso II)

Em Reais

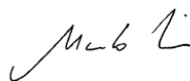
PLANO PREVIDENCIÁRIO				
EXERCÍCIO	RECEITAS PREVIDENCIÁRIAS (a)	DESPESAS PREVIDENCIÁRIAS (b)	RESULTADO PREVIDENCIÁRIO (c) = (a-b)	SALDO FINANCEIRO DO EXERCÍCIO (d) = ("d" exercício anterior) + (c)
2021	0,00	0,00	0,00	0,00

PLANO FINANCEIRO				
EXERCÍCIO	RECEITAS PREVIDENCIÁRIAS (a)	DESPESAS PREVIDENCIÁRIAS (b)	RESULTADO PREVIDENCIÁRIO (c) = (a-b)	SALDO FINANCEIRO DO EXERCÍCIO (d) = ("d" exercício anterior) + (c)

FONTE: Sistema de Contabilidade Pública, Unidade Responsável: PREFEITURA MUNICIPAL DE BREJOES



ALESSANDRO RODRIGUES BRANDÃO CORREIA
Prefeito
CPF: 013.186.505-69



MARCELO GONÇALVES LIMA
Secretário de Administração e Finanças
CPF: 005.714.725-67



MOACIR BERNARDINO SANTOS
Contador
CRC/BA: 020.204/O-6

PREFEITURA MUNICIPAL DE BREJOES
RELATÓRIO RESUMIDO DA EXECUÇÃO ORÇAMENTÁRIA
DEMONSTRATIVO DA RECEITA DE ALIENAÇÃO DE ATIVOS E APLICAÇÃO DOS RECURSOS
ORÇAMENTOS FISCAL E DA SEGURIDADE SOCIAL
JANEIRO A JUNHO 2021 / BIMESTRE MAIO - JUNHO

RREO - ANEXO 11 (LRF, art. 53, § 1º, inciso III)

Em reais

RECEITAS	PREVISÃO ATUALIZADA (a)	RECEITAS REALIZADAS (b)	SALDO (c) = (a-b)
RECEITAS DE ALIENAÇÃO DE ATIVOS (I)	2.000,00	0,00	2.000,00
Receita de Alienação de Bens Móveis	1.000,00	0,00	1.000,00
Receita de Alienação de Bens Imóveis	1.000,00	0,00	1.000,00

DESPESAS	DOTAÇÃO ATUALIZADA (d)	DESPESAS EMPENHADAS (e)	DESPESAS LIQUIDADAS	DESPESAS PAGAS (f)	DESPESAS INSCRITAS EM RESTOS A PAGAR NÃO PROCESSADOS	PAGAMENTO DE RESTOS A PAGAR (g)	SALDO (h) = (d-e)
APLICAÇÃO DOS RECURSOS DA ALIENAÇÃO DE ATIVOS (II)	0,00	0,00	0,00	0,00	0,00	0,00	0,00
Despesas de Capital	0,00	0,00	0,00	0,00	0,00	0,00	0,00
Investimentos	0,00	0,00	0,00	0,00	0,00	0,00	0,00
Inversões Financeiras	0,00	0,00	0,00	0,00	0,00	0,00	0,00
Amortização da Dívida	0,00	0,00	0,00	0,00	0,00	0,00	0,00
Despesas Correntes dos Regimes de Previdência	0,00	0,00	0,00	0,00	0,00	0,00	0,00
Regime Próprio dos Servidores Público	0,00	0,00	0,00	0,00	0,00	0,00	0,00

SALDO FINANCEIRO A APLICAR	2020 (i)	2021 (j) = (Ib-(IIf+IIg))	SALDO ATUAL (k) = (IIIi+IIIj)
VALOR (III)	0,00		0,00

FONTE: Sistema de Contabilidade Pública, Unidade Responsável: PREFEITURA MUNICIPAL DE BREJOES

ALESSANDRO RODRIGUES BRANDÃO CORRE
Prefeito
CPF: 013.186.505-69

MARCELO GONÇALVES LIMA
Secretário de Administração e Finanças
CPF: 005.714.725-67

MOACIR BERNARDINO SANTOS
Contador
CRC/BA: 020.204/O-6

PREFEITURA MUNICIPAL DE BREJOES
RELATÓRIO RESUMIDO DA EXECUÇÃO ORÇAMENTÁRIA
DEMONSTRATIVO DAS RECEITAS E DESPESAS COM AÇÕES E SERVIÇOS PÚBLICOS DE SAÚDE
ORÇAMENTOS FISCAL E DA SEGURIDADE SOCIAL
JANEIRO A JUNHO 2021 / BIMESTRE MAIO - JUNHO

RREQ - ANEXO 12 (LC 141/2012, art. 35)

R\$ 1,00

RECEITAS RESULTANTES DE IMPOSTOS E TRANSFERÊNCIAS CONSTITUCIONAIS LEGAIS	PREVISÃO INICIAL	PREVISÃO ATUALIZADA (a)	RECEITAS REALIZADAS	
			Até o Bimestre (b)	% (b/a) x 100
RECEITA DE IMPOSTOS(I)	1.120.000,00	1.120.000,00	662.936,01	59,19
Receita Resultante do Imposto Predial e Territorial Urbano - IPTU	60.000,00	60.000,00	6.005,92	10,01
IPTU	0,00	0,00	4.547,14	0,00
Multas, Juros de Mora, Dívida Ativa e Outros Encargos do IPTU	60.000,00	60.000,00	1.458,78	2,43
Receita Resultante do Imposto sobre Transmissão Inter Vivos - ITBI	50.000,00	50.000,00	2.265,00	4,53
ITBI	50.000,00	50.000,00	2.265,00	4,53
Multas, Juros de Mora, Dívida Ativa e Outros Encargos do ITBI	0,00	0,00	0,00	0,00
Receita Resultante do Imposto sobre Serviços de Qualquer Natureza - ISS	800.000,00	800.000,00	423.766,71	52,97
ISS	800.000,00	800.000,00	423.766,71	52,97
Multas, Juros de Mora, Dívida Ativa e Outros Encargos do ISS	0,00	0,00	0,00	0,00
Receita Resultante do Imposto sobre a Renda e Proventos de Qualquer Natureza Retido na Fonte - IRRF	210.000,00	210.000,00	230.898,38	109,95
RECEITA DE TRANSFERÊNCIAS CONSTITUCIONAIS E LEGAIS (II)	27.938.350,00	27.938.350,00	11.668.904,12	41,77
Cota-Parte FPM	23.548.350,00	23.548.350,00	9.944.733,82	42,23
Cota-Parte ITR	20.000,00	20.000,00	2.614,23	13,07
Cota-Parte IPVA	300.000,00	300.000,00	160.976,84	53,66
Cota-Parte ICMS	4.000.000,00	4.000.000,00	1.547.937,55	38,70
Cota-Parte IPI-Exportação	50.000,00	50.000,00	12.641,68	25,28
Compensações Financeiras Provenientes de Impostos e Transferências Constitucionais	20.000,00	20.000,00	0,00	0,00
Desoneração ICMS - LC 87/1996	20.000,00	20.000,00	0,00	0,00
Outras	0,00	0,00	0,00	0,00
TOTAL DAS RECEITAS RESULTANTES DE IMPOSTOS E TRANSFERÊNCIAS CONSTITUCIONAIS E LEG.	29.058.350,00	29.058.350,00	12.331.840,13	42,44

DESPESAS COM AÇÕES E SERVIÇOS PÚBLICOS DE SAÚDE (ASPS) - POR SUBFUNÇÃO E CATEGORIA	DOTAÇÃO INICIAL	DOTAÇÃO ATUALIZADA (c)	DESPESAS EMPENHADAS		DESPESAS LIQUIDADAS		DESPESAS PAGAS		Inscritas em Restos a Pagar (g)
			Até o Bimestre (d)	% (d/c) x 100	Até o Bimestre (e)	% (e/c) x 100	Até o Bimestre (f)	% (f/c) x 100	
ATENÇÃO BÁSICA (IV)	157.000,00	438.278,00	385.277,88	91,45	199.108,30	47,26	128.222,32	30,44	186.169,58
Despesas Correntes	140.000,00	421.278,00	385.277,88	91,45	199.108,30	47,26	128.222,32	30,44	186.169,58
Despesas de Capital	17.000,00	17.000,00	0,00	0,00	0,00	0,00	0,00	0,00	0,00
ASSISTÊNCIA HOSPITALAR E AMBULATORIAL (V)	1.913.000,00	2.170.835,00	2.031.597,63	93,80	1.119.921,79	51,71	954.855,78	44,09	911.675,84
Despesas Correntes	1.908.000,00	2.165.835,00	2.031.597,63	93,80	1.119.921,79	51,71	954.855,78	44,09	911.675,84
Despesas de Capital	5.000,00	5.000,00	0,00	0,00	0,00	0,00	0,00	0,00	0,00
SUORTE PROFILÁTICO E TERAPÊUTICO (VI)	0,00	0,00	0,00	0,00	0,00	0,00	0,00	0,00	0,00
Despesas Correntes	0,00	0,00	0,00	0,00	0,00	0,00	0,00	0,00	0,00
Despesas de Capital	0,00	0,00	0,00	0,00	0,00	0,00	0,00	0,00	0,00
VIGILÂNCIA SANITÁRIA (VII)	344.000,00	345.500,00	312.500,00	90,45	117.691,05	34,06	117.202,05	33,92	194.808,95
Despesas Correntes	344.000,00	345.500,00	312.500,00	90,45	117.691,05	34,06	117.202,05	33,92	194.808,95
Despesas de Capital	0,00	0,00	0,00	0,00	0,00	0,00	0,00	0,00	0,00
VIGILÂNCIA EPIDEMIOLÓGICA (VIII)	0,00	0,00	0,00	0,00	0,00	0,00	0,00	0,00	0,00
Despesas Correntes	0,00	0,00	0,00	0,00	0,00	0,00	0,00	0,00	0,00
Despesas de Capital	0,00	0,00	0,00	0,00	0,00	0,00	0,00	0,00	0,00
ALIMENTAÇÃO E NUTRIÇÃO (IX)	0,00	0,00	0,00	0,00	0,00	0,00	0,00	0,00	0,00
Despesas Correntes	0,00	0,00	0,00	0,00	0,00	0,00	0,00	0,00	0,00
Despesas de Capital	0,00	0,00	0,00	0,00	0,00	0,00	0,00	0,00	0,00
OUTRAS SUBFUNÇÕES (X)	2.608.000,00	2.238.848,00	1.973.449,07	75,31	770.335,61	116,50	682.576,25	105,69	1.203.113,46
Despesas Correntes	2.577.000,00	2.045.848,00	1.805.418,68	88,25	602.305,43	29,44	528.444,76	25,83	1.203.113,25
Despesas de Capital	31.000,00	193.000,00	168.030,39	87,06	168.030,18	87,06	154.131,49	79,86	0,21
TOTAL (XI) = (IV + V + VI + VII + VIII + IX + X)	5.022.000,00	5.193.461,00	4.702.824,58	90,55	2.207.056,75	42,49	1.882.856,40	36,25	2.495.767,83

APURAÇÃO DO CUMPRIMENTO DO LIMITE MÍNIMO PARA APLICAÇÃO EM ASPS	DESPESAS EMPENHADAS	DESPESAS LIQUIDADAS	DESPESAS PAGAS
	(d)	(e)	(f)
Total das Despesas com ASPS (XII) = (XI)	4.702.824,58	2.207.056,75	1.882.856,40
(-) Restos a Pagar Não Processados Inscritos Indevidamente no Exercício sem Disponibilidade Financeira (XIII)	0,00	0,00	0,00
(-) Despesas Custeadas com Recursos Vinculados à Parcela do Percentual Mínimo que não foi Aplicada em ASPS em Ex	0,00	0,00	0,00
(-) Despesas Custeadas com Disponibilidade de Caixa Vinculada aos Restos a Pagar Cancelados (XV)	0,00	0,00	0,00
(=) VALOR APLICADO EM ASPS (XVI) = (XII - XIII - XIV - XV)	4.702.824,58	2.207.056,75	1.882.856,40
Despesa Mínima a ser Aplicada em ASPS (XVII)=(III) x 15%(LC 141/2012)		1.849.776,02	
Despesa Mínima a ser Aplicada em ASPS (XVIII)=(III) x % (Lei Orgânica Municipal)		0,00	
Diferença entre o Valor Aplicado e a Despesa Mínima a ser Aplicada (XIX)=(XVI(d ou e) - XVII)	2.853.048,56	357.280,73	33.080,38
Limite não Cumprido (XIV)=(XVIII)	0,00	0,00	0,00
PERCENTUAL DA RECEITA DE IMPOSTOS E TRANSFERÊNCIAS CONSTITUCIONAIS E LEGAIS APLICADO EM AS	38,14	17,89	15,26

CONTROLE DO VALOR REFERENTE AO PERCENTUAL MÍNIMO NÃO CUMPRIDO EM EXERCÍCIOS ANTERIORES PARA FINS DE APLICAÇÃO DOS RECURSOS VINCULADOS CONFORME ARTIGOS 25 E 26 DA LC141/2012	LIMITE NÃO CUMPRIDO				Saldo Final (não aplicado) (l)=(h-i ou j)
	Saldo Inicial (no exercício atual) (h)	Despesas Custeadas no Exercício de Referência		Pagas (k)	
		Empenhadas (i)	Liquidadas (j)		
Diferença de limite não cumprido em 2021	0,00	0,00	0,00	0,00	0,00
Diferença de limite não cumprido em 2020	0,00	0,00	0,00	0,00	0,00
Diferença de limite não cumprido em Exercícios Anteriores	0,00	0,00	0,00	0,00	0,00
TOTAL DA DIFERENÇA DE LIMITE NÃO CUMPRIDO EM EXERCÍCIOS ANTERIORES (XX)	0,00	0,00	0,00	0,00	0,00

EXECUÇÃO DE RESTOS A PAGAR										
EXERCÍCIO DO EMPENHO	Valor Mínimo para aplicação em ASPSP (m)	Valor aplicado em ASPSP no exercício (n)	Valor aplicado além do limite (o)=(m-n), se <0, então (o)=0	Total inscrito em RP no exercício (p)	RPNP Inscritos Indevidamente no Exercício sem Disponibilidade Financeira (q)=(XIII d)	Valor inscrito em RP considerado no Limite (r)=(p-(o+q)) se <0, então (r)=0	Total de RP pagos (s)	Total de RP a pagar (t)	Total de RP cancelados ou prescritos (u)	Diferença entre o valor aplicado além do limite e o total de RP cancelados (v)=((o + q) - u)
Empenhos de 2021	0,00	0,00	0,00	0,00	0,00	0,00	0,00	0,00	0,00	0,00
Empenhos de 2020	0,00	0,00	0,00	0,00	0,00	0,00	0,00	0,00	0,00	0,00
Empenhos de 2019	0,00	0,00	0,00	0,00	0,00	0,00	0,00	0,00	0,00	0,00
Empenhos de 2018	0,00	0,00	0,00	0,00	0,00	0,00	0,00	0,00	0,00	0,00
Empenhos de 2017 e anteriores	0,00	0,00	0,00	0,00	0,00	0,00	0,00	0,00	0,00	0,00
TOTAL DOS RESTOS A PAGAR CANCELADOS OU PRESCRITOS ATÉ O FINAL DO EXERCÍCIO ATUAL QUE AFETARAM O CUMPRIMENTO DO LIMITE (XXI)										0,00
TOTAL DOS RESTOS A PAGAR CANCELADOS OU PRESCRITOS ATÉ O FINAL DO EXERCÍCIO ANTERIOR QUE AFETARAM O CUMPRIMENTO DO LIMITE (XXII)										0,00
TOTAL DOS RESTOS A PAGAR CANCELADOS OU PRESCRITOS NO EXERCÍCIO ANTERIOR QUE AFETARAM O CUMPRIMENTO DO LIMITE (XXIII)=(XXI - XXII)										0,00

CONTROLE DOS RESTOS A PAGAR CANCELADOS OU PRESCRITOS PARA FINS DE APLICAÇÃO DA DISPONIBILIDADE DE CAIXA CONFORME ARTIGO 24, § 1º e 2º DA LC 141/2012	RESTOS A PAGAR CANCELADOS OU PRESCRITOS				Saldo Final (Não Aplicado) (aa)=9w-(xouy)
	Saldo Inicial (w)	Despesas custeadas no exercício de referência (j)		Pagas (z)	
		Empenhadas (x)	Liquidadas (y)		
Restos a pagar cancelados ou prescritos em 2021 a serem compensados (XXIV)	0,00	0,00	0,00	0,00	0,00
Restos a pagar cancelados ou prescritos em 2020 a serem compensados (XXV)	0,00	0,00	0,00	0,00	0,00
Restos a pagar cancelados ou prescritos em exercícios anteriores a serem compensados (XX)	0,00	0,00	0,00	0,00	0,00
TOTAL DE RESTOS A PAGAR CANCELADOS OU PRESCRITOS A COMPENSAR (XXVII)	0,00	0,00	0,00	0,00	0,00

RECEITAS ADICIONAIS PARA O FINANCIAMENTO DA SAÚDE NÃO COMPUTADAS NO CÁLCULO DO MÍNIMO	PREVISÃO INICIAL	PREVISÃO ATUALIZADA (a)	RECEITAS REALIZADAS	
			Até o Bimestre (b)	% (b/a) x 100
RECEITAS DE TRANSFERÊNCIAS PARA A SAÚDE (XXVIII)	5.293.114,00	5.293.114,00	940.482,73	17,77
Proveniente da União	4.108.114,00	4.108.114,00	940.482,73	22,89
Proveniente dos Estados	1.185.000,00	1.185.000,00	0,00	0,00
Proveniente de outros Municípios	0,00	0,00	0,00	0,00
RECEITA DE OPERAÇÕES DE CRÉDITO INTERNAS E EXTERNAS VINCULADAS A SAÚDE (XXIX)	0,00	0,00	0,00	0,00
OUTRAS RECEITAS (XXX)	23.000,00	23.000,00	549,80	2,39
TOTAL DE RECEITAS ADICIONAIS PARA FINANCIAMENTO DA SAÚDE (XXXI) = (XXVIII + XXIX + XXX)	5.316.114,00	5.316.114,00	941.032,53	17,70

DESPESAS COM SAÚDE POR SUBFUNÇÕES E CATEGORIA ECONÔMICA NÃO COMPUTADAS NO CÁLCULO DO MÍNIMO	DOTAÇÃO INICIAL	DOTAÇÃO ATUALIZADA (c)	DESPESAS EMPENHADAS		DESPESAS LIQUIDADAS		DESPESAS PAGAS		Inscritas em Restos a Pagar não Processados (g)
			Até o Bimestre (d)	% (d/c) x 100	Até o Bimestre (e)	% (e/c) x 100	Até o Bimestre (f)	% (f/c) x 100	
			ATENÇÃO BÁSICA (XXXII)	3.394.864,00	3.619.723,00	2.675.458,11	107,98	1.257.500,70	
Despesas Correntes	3.246.864,00	3.404.023,00	2.607.784,88	76,61	1.189.826,47	34,95	1.119.131,73	32,88	1.417.958,41
Despesas de Capital	148.000,00	215.700,00	67.674,23	31,37	67.674,23	31,37	67.674,23	31,37	0,00
ASSISTÊNCIA HOSPITALAR E AMBULATORIAL (XXXIII)	1.626.250,00	1.359.849,48	868.864,48	66,84	225.493,42	17,35	182.914,06	14,07	643.371,06
Despesas Correntes	1.546.250,00	1.299.849,48	868.864,48	66,84	225.493,42	17,35	182.914,06	14,07	643.371,06
Despesas de Capital	80.000,00	60.000,00	0,00	0,00	0,00	0,00	0,00	0,00	0,00
SUORTE PROFILÁTICO E TERAPÊUTICO (XXXIV)	0,00	0,00	0,00	0,00	0,00	0,00	0,00	0,00	0,00
Despesas Correntes	0,00	0,00	0,00	0,00	0,00	0,00	0,00	0,00	0,00
Despesas de Capital	0,00	0,00	0,00	0,00	0,00	0,00	0,00	0,00	0,00
VIGILÂNCIA SANITÁRIA (XXXV)	296.000,00	296.000,00	166.589,00	60,36	13.535,60	4,90	13.535,60	4,90	153.053,40
Despesas Correntes	276.000,00	276.000,00	166.589,00	60,36	13.535,60	4,90	13.535,60	4,90	153.053,40
Despesas de Capital	20.000,00	20.000,00	0,00	0,00	0,00	0,00	0,00	0,00	0,00
VIGILÂNCIA EPIDEMIOLÓGICA (XXXVI)	0,00	0,00	0,00	0,00	0,00	0,00	0,00	0,00	0,00
Despesas Correntes	0,00	0,00	0,00	0,00	0,00	0,00	0,00	0,00	0,00
Despesas de Capital	0,00	0,00	0,00	0,00	0,00	0,00	0,00	0,00	0,00
ALIMENTAÇÃO E NUTRIÇÃO (XXXVII)	0,00	0,00	0,00	0,00	0,00	0,00	0,00	0,00	0,00
Despesas Correntes	0,00	0,00	0,00	0,00	0,00	0,00	0,00	0,00	0,00
Despesas de Capital	0,00	0,00	0,00	0,00	0,00	0,00	0,00	0,00	0,00
OUTRAS SUBFUNÇÕES (XXXVIII)	14.000,00	371.336,78	361.236,78	97,81	219.569,58	59,45	188.376,02	51,00	141.667,20
Despesas Correntes	12.000,00	369.336,78	361.236,78	97,81	219.569,58	59,45	188.376,02	51,00	141.667,20
Despesas de Capital	2.000,00	2.000,00	0,00	0,00	0,00	0,00	0,00	0,00	0,00
TOTAL (XXXIX) = (XXXII + XXXIII + XXXIV + XXXV + XXXVI + XXXVII + XXXVIII)	5.331.114,00	5.646.909,26	4.072.149,37	72,11	1.716.099,30	30,39	1.571.631,64	27,83	2.356.050,07

DESPESAS TOTAIS COM SAÚDE EXECUTADAS COM RECURSOS PRÓPRIOS E COM RECURSOS TRANSFERIDOS DE OUTROS	DOTAÇÃO INICIAL	DOTAÇÃO ATUALIZADA (c)	DESPESAS EMPENHADAS		DESPESAS LIQUIDADAS		DESPESAS PAGAS		Inscritas em Restos a Pagar não Processados (g)
			Até o Bimestre (d)	% (d/c) x 100	Até o Bimestre (e)	% (e/c) x 100	Até o Bimestre (f)	% (f/c) x 100	
ATENÇÃO BÁSICA (XL) = (IV + XXXII)	3.551.864,00	4.058.001,00	3.060.736,99	75,42	1.456.609,00	35,89	1.315.028,28	32,40	1.604.127,99
ASSISTÊNCIA HOSPITALAR E AMBULATORIAL (XLI) = (V + XXXIII)	3.539.250,00	3.530.684,48	2.900.462,11	82,15	1.345.415,21	38,10	1.137.769,84	32,22	1.555.046,90
SUORTE PROFILÁTICO E TERAPÊUTICO (XLII) = (VI + XXXIV)	0,00	0,00	0,00	0,00	0,00	0,00	0,00	0,00	0,00
VIGILÂNCIA SANITÁRIA (XLIII) = (VII + XXXV)	640.000,00	641.500,00	479.089,00	74,68	131.226,65	20,45	130.737,65	20,37	347.862,35
VIGILÂNCIA EPIDEMIOLÓGICA (XLIV) = (VIII + XXXVI)	0,00	0,00	0,00	0,00	0,00	0,00	0,00	0,00	0,00
ALIMENTAÇÃO E NUTRIÇÃO (XLV) = (XIX + XXXVII)	0,00	0,00	0,00	0,00	0,00	0,00	0,00	0,00	0,00
OUTRAS SUBFUNÇÕES (XLVI) = (X + XXXVIII)	2.622.000,00	2.610.184,78	2.334.685,85	89,45	989.905,19	37,92	870.952,27	33,36	1.344.780,66
TOTAL DAS DESPESAS COM SAÚDE (XLVII) = (XI + XXXIX)	10.353.114,00	10.840.370,26	8.774.973,95	80,95	3.923.156,05	36,19	3.454.488,04	31,86	4.851.817,90
(-) Despesas executadas com recursos provenientes das transferências de recursos	5.331.114,00	5.646.909,26	4.072.149,37	72,11	1.716.099,30	30,39	1.571.631,64	27,83	2.356.050,07
TOTAL DAS DESPESAS EXECUTADAS COM RECURSOS PRÓPRIOS (XLVIII)	5.022.000,00	5.193.461,00	4.702.824,58	90,55	2.207.056,75	42,49	1.882.856,40	36,25	2.495.767,83

FONTE: Sistema de Contabilidade Pública, Unidade Responsável PREFEITURA MUNICIPAL DE BREJOES

ESSANDRO RODRIGUES BRANDÃO CORRE
Prefeito
CPF: 013.186.505-69

MARCELO GONÇALVES LIMA
Secretário de Administração e Finanças
CPF: 005.714.725-67

MOACIR BERNARDINO SANTOS
Contador
CRC/BA: 020.204/O-6

PREFEITURA MUNICIPAL DE BREJOES
RELATÓRIO RESUMIDO DA EXECUÇÃO ORÇAMENTÁRIA
DEMONSTRATIVO DAS PARCERIAS PÚBLICO - PRIVADAS
ORÇAMENTOS FISCAL E DA SEGURIDADE SOCIAL
JANEIRO A JUNHO DE 2021 / BIMESTRE MAIO - JUNHO

RREO - Anexo 13 (Lei nº 11.079, de 30.12.2004, arts. 22, 25 e 28)

Em reais

IMPACTOS DAS CONTRATAÇÕES DE PPP	SALDO TOTAL EM 31 DE DEZEMBRO DO EXERCÍCIO ANTERIOR	REGISTROS EFETUADOS EM 2021	
		No bimestre	Até o bimestre
TOTAL DE ATIVOS Ativos Contabilizados na SPE			
TOTAL DE PASSIVOS Obrigações decorrentes de Ativos Constituídos pela SPE Provisões de PPP Outros Passivos			
ATOS POTENCIAIS PASSIVOS Obrigações Contratuais Riscos Não Provisionados Garantias Concedidas Outros Passivos Contingentes			


DESPESAS DE PPP	EXERCÍCIO ANTERIOR	EXERCÍCIO CORRENTE	2022	2023	2024	2025	2026	2027	2028	2029	2030
Do Entregador, excoeto estatais não dependentes (I) = (I.1 + I.2) Contratadas (I.1) A Contratar (I.2)											
Das Estatais Não-Dependentes (II) = (II.1 + II.2) Contratadas (II.1) A Contratar (II.2)											
TOTAL DAS DESPESAS DE PPP (III) = (I + II)											
RECEITA CORRENTE LÍQUIDA (RCL) (IV)											
TOTAL DAS DESPESAS CONSIDERADAS PARA O LIMITE (I)											
TOTAL DAS DESPESAS CONSIDERADAS PARA O LIMITE / RCL (%) (V)=(I / IV)											

FONTE: Sistema de Contabilidade Pública, Unidade Responsável: PREFEITURA MUNICIPAL DE BREJÕES

Nota:



ESSANDRO RODRIGUES BRANDÃO CORRE
Prefeito
CPF: 013.186.505-69



MARCELO GONÇALVES LIMA
Secretário de Administração e Finanças
CPF: 005.714.725-67



MOACIR BERNARDINO SANTOS
Contador
CRC/BA: 020.204/O-6

PREFEITURA MUNICIPAL DE BREJOES
DEMONSTRATIVO SIMPLIFICADO DO RELATÓRIO RESUMIDO DA EXECUÇÃO ORÇAMENTÁRIA
ORÇAMENTOS FISCAL E DA SEGURIDADE SOCIAL
JANEIRO A JUNHO DE 2021 / BIMESTRE MAIO - JUNHO

LRF, Art. 48 - Anexo 14

R\$ 1,00

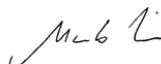
BALANÇO ORÇAMENTÁRIO		Até o Bimestre			
RECEITAS					
Previsão Inicial					49.282.000,00
Previsão Atualizada					49.282.000,00
Receitas Realizadas					18.654.641,09
Déficit Orçamentário					0,00
Saldos de Exercícios Anteriores (Utilizados para Créditos Adicionais)					0,00
DESPESAS					
Dotação Inicial					49.282.000,00
Créditos Adicionais					0,00
Dotação Atualizada					50.710.948,64
Despesas Empenhadas					34.476.947,91
Despesas Liquidadas					16.825.332,67
Despesas Pagas					15.196.418,22
Superávit Orçamentário					1.829.308,42
DESPESAS POR FUNÇÃO/SUBFUNÇÃO		Até o Bimestre			
Despesas Empenhadas					34.476.947,91
Despesas Liquidadas					16.825.332,67
RECEITA CORRENTE LÍQUIDA - RCL		Até o Bimestre			
Receita Corrente Líquida					18.654.641,09
Receita Corrente Líquida Ajustada para Cálculo dos Limites de Endividamento					18.654.641,09
Receita Corrente Líquida Ajustada para Cálculo dos Limites de Despesa com Pessoal					18.654.641,09
RECEITAS E DESPESAS DO REGIME PRÓPRIO DE PREVIDÊNCIA DOS SERVIDORES		Até o Bimestre			
Fundo em Capitalização (PLANO PREVIDENCIÁRIO)					
Receitas Previdenciárias Realizadas					0,00
Despesas Previdenciárias Empenhadas					0,00
Despesas Previdenciárias Liquidadas					0,00
Resultado Previdenciário					0,00
Fundo em Repartição (PLANO FINANCEIRO)					
Receitas Previdenciárias Realizadas					0,00
Despesas Previdenciárias Empenhadas					0,00
Despesas Previdenciárias Liquidadas					0,00
Resultado Previdenciário					0,00
RESULTADOS PRIMÁRIO E NOMINAL		Meta Fixada no AMF da LDO (a)	Resultado Apurado Até o Bimestre (b)	% em Relação à Meta (b/a)	
Resultado Primário		46.250,00	611.037,71	1.321,16	
Resultado Nominal		1.597.286,00	0,00	0,00	
RESTOS A PAGAR POR PODER E MINISTÉRIO PÚBLICO		Inscrição	Cancelamento Até o Bimestre	Pagamento Até o Bimestre	Saldo a Pagar
RESTOS A PAGAR PROCESSADOS					
Poder Executivo		3.166.569,65	0,00	3.155.462,58	11.107,07
Poder Legislativo		0,00	0,00	0,00	0,00
Poder Judiciário		0,00	0,00	0,00	0,00
Ministério Público		0,00	0,00	0,00	0,00
Defensoria Pública		0,00	0,00	0,00	0,00
RESTOS A PAGAR NÃO PROCESSADOS					
Poder Executivo		244.527,77	0,00	0,00	244.527,77
Poder Legislativo		0,00	0,00	0,00	0,00
Poder Judiciário		0,00	0,00	0,00	0,00
Ministério Público		0,00	0,00	0,00	0,00
TOTAL		3.411.097,42	0,00	3.155.462,58	255.634,84
DESPESAS COM MANUTENÇÃO E DESENVOLVIMENTO DO ENSINO		Valor Apurado Até o Bimestre	Limites Constitucionais Anuais		
			% Mínima a Aplicar no Exercício	% Aplicado Até o Bimestre	
Mínimo Anual de <18% / 25%> das Receitas de Impostos em Manutenção e Desenvolvimento do Ensino		1.081.246,71	25,00	8,76	
Mínimo Anual de 70% do FUNDEB na Renumeração dos Profissionais da Educação Básica		7.500.000,00	70,00	61,20	
Percentual de 50% da Complementação da União ao FUNDEB (VAAT) na Educação Infantil		0,00	50,00	0,00	
Mínimo de 15% da Complementação da União ao FUNDEB (VAAT) em Despesas de Capital		0,00	15,00	0,00	
RECEITAS DE OPERAÇÕES DE CRÉDITO E DESPESA DE CAPITAL		Valor Apurado Até o Bimestre	Saldo Não Realizado		
Receitas de Operações de Crédito		0,00	1.000,00		
Despesa de Capital Líquida		1.683.348,94	3.635.589,06		
PROJEÇÃO ATUARIAL DOS REGIMES DE PREVIDÊNCIA		Exercício	10º Exercício	20º Exercício	35º Exercício
Plano Previdenciário					
Receitas Previdenciárias		0,00	0,00	0,00	0,00
Despesas Previdenciárias		0,00	0,00	0,00	0,00
Resultado Previdenciário		0,00	0,00	0,00	0,00
Plano Financeiro					
Receitas Previdenciárias		0,00	0,00	0,00	0,00
Despesas Previdenciárias		0,00	0,00	0,00	0,00
Resultado Previdenciário		0,00	0,00	0,00	0,00
RECEITA DA ALIENAÇÃO DE ATIVOS E APLICAÇÃO DOS RECURSOS		Valor Apurado Até o Bimestre	Saldo a Realizar		
Receitas da Alienação de Ativos		0,00	2.000,00		
Aplicação dos Recursos da Alienação de Ativos		0,00	0,00		
DESPESAS COM AÇÕES E SERVIÇOS PÚBLICOS DE SAÚDE		Valor Apurado Até o Bimestre	Limite Constitucional Anual		
			% Mínima a Aplicar no Exercício	% Aplicado Até o Bimestre	
Despesas com Ações e Serviços Públicos de Saúde executados com recursos de impostos		2.207.056,75	15,00	17,90	
DESPESAS DE CARÁTER CONTINUADO DERIVADAS DE PPP		Valor Apurado no Exercício Corrente			
Total das Despesas Consideradas para o Limite / RCL (%)				0,00	

PREFEITURA MUNICIPAL DE BREJOES
DEMONSTRATIVO SIMPLIFICADO DO RELATÓRIO RESUMIDO DA EXECUÇÃO ORÇAMENTÁRIA
ORÇAMENTOS FISCAL E DA SEGURIDADE SOCIAL
JANEIRO A JUNHO DE 2021 / BIMESTRE MAIO - JUNHO

Fonte: Sistema de Contabilidade Pública, Unidade Responsável: PREFEITURA MUNICIPAL DE BREJÕES



ALESSANDRO RODRIGUES BRANDÃO CORREIA
Prefeito
CPF: 013.186.505-69



MARCELO GONÇALVES LIMA
Secretário de Administração e Finanças
CPF: 005.714.725-67



MOACIR BERNARDINO SANTOS
Contador
CRC/BA: 020.204/O-6



PREFEITURA MUNICIPAL DE BREJÕES

RELATÓRIO RESUMIDO DA EXECUÇÃO ORÇAMENTÁRIA
DEMONSTRATIVO DE SENTENÇAS JUDICIAIS
ORÇAMENTO FISCAL E DA SEGURIDADE SOCIAL

Órgão: (Todos)
Unidade: (Todos)

Período: 01/05/2021 a 30/06/2021

Tp Emp	CodRed	Dotação Orçamentária	Proc. Credor	CNPJ/CPF	Data Emp	Data Liq	Data Pag	Bruto(R\$)	Retido	Líquido	
0000											
Total de Registros: 0								Total :	0,00	0,00	0,00

ALESSANDRO RODRIGUES BRANDÃO CORREIA
Prefeito
CPF: 013.186.505-69

MARCELO GONÇALVES LIMA
Secretário de Administração e Finanças
CPF: 005.714.725-67

MOACIR BERNARDINO SANTOS
Contador
CRC/BA: 020.204/O-6